

**POWIATOWY URZĄD PRACY
W JELENIEJ GÓRZE**

**SPRAWOZDANIE Z DZIAŁALNOŚCI
POWIATOWEGO URZĘDU PRACY W JELENIEJ GÓRZE
ZA 2007 ROK**

Luty 2008

SPIS TREŚCI:

I.	STAN I STRUKTURA BEZROBOTNYCH	2
	1. Napływ i odpływ do bezrobocia	5
	2. Bezrobotni z prawem do zasiłku	7
	3. Struktura bezrobotnych	8
	4. Zwolnienia z przyczyn dotyczących zakładu pracy	12
II.	USŁUGI I INSTRUMENTY RYNKU PRACY	
	1. Pośrednictwo pracy	13
	2. Wykonywanie pracy przez cudzoziemców bez konieczności uzyskania zezwolenia na pracę	16
	3. Pośrednictwo pracy EURES	17
	4. Poradnictwo zawodowe i informacja zawodowa	18
	5. Pomoc w aktywnym poszukiwaniu pracy w Klubie Pracy	19
	6. Usługi i instrumenty rynku pracy współfinansowane ze środków Funduszu Pracy i innych źródeł	20
	7. Formy wsparcia nie objęte limitem wydatków Funduszu Pracy	30
	8. Zadania wynikające z koordynacji systemów zabezpieczenia społecznego	31
III.	AKTYWIZACJA OSÓB NIEPEŁNOSPRAWNYCH	32
IV.	PROGRAMY REALIZOWANE ZE ŚRODKÓW FUNDUSZU PRACY I UNII EUROPEJSKIEJ.	
	1. Europejski Fundusz Społeczny	40
	2. Programy finansowane z pozyskanych dodatkowo środków z „rezerwy” Ministra Pracy i Polityki Społecznej	41
V.	ŚRODKI FUNDUSZU PRACY PRYZNANE NA FINANSOWANIE PROGRAMÓW NA RZECZ PROMOCJI ZATRUDNIENIA, ŁAGODZENIA SKUTKÓW BEZROBOCIA I AKTYWIZACJI ZAWODOWEJ	43
VI.	ŚRODKI FUNDUSZU PRACY PRYZNANE NA INNE FAKULTATYWNE ZADANIA	46
VII.	WYDATKI Z FUNDUSZU PRACY	48
VIII.	INSTYTUCJONALNA OBSŁUGA URZĘDU PRACY	49
IX.	POWIATOWA RADA ZATRUDNIENIA w JELENIEJ GÓRZE	58

I. STAN I STRUKTURA BEZROBOTNYCH.

W Powiatowym Urzędzie Pracy w Jeleniej Górze, w końcu grudnia 2007 roku, zarejestrowanych było **5.597 bezrobotnych** (tj. o **2.749 osób mniej niż na koniec grudnia 2006 r.**) w tym:

- **z Jeleniej Góry - 2.731 osób**
/grudzień 2006 r. - 3.955 osób/
- **z Powiatu Jeleniogórskiego - 2.866 osób**
/grudzień 2006 r. - 4.391osób/

Liczbę bezrobotnych oraz dynamikę bezrobocia: grudzień 2006 r. – grudzień 2007 r. przedstawia TABELA nr 1.

Według danych GUS **stopa bezrobocia** wynosiła:

	XII 2006 r.	XII 2007 r.
w Jeleniej Górze	10,7 %	7,7 %
w Powiecie Jeleniogórskim	22,2 %	15,1 %
w województwie dolnośląskim	16,8 %	11,8 %
w kraju	14,9 %	11,4 %

Kształtowanie się stopy bezrobocia w poszczególnych miesiącach 2007 r., przedstawia TABELA nr 2.

Największą stopę bezrobocia na koniec grudnia 2007 r. zanotowano w powiatach:

- złotoryjskim - 25,2 %
- lwóweckim - 24,1 %
- dzierzoniowskim - 24,0 %
- kłodzkim - 23,0 %

najniższy wskaźnik bezrobocia zanotowano w powiatach:

- wrocławskim - grodzkim - 4,7 %
- wrocławskim - 5,7 %
- lubińskim - 7,4 %
- jeleniogórskim - grodzkim - 7,7 %

**Liczba bezrobotnych ogółem oraz dynamika bezrobocia: grudzień 2006 r. - grudzień 2007 r.
Powiatowy Urząd Pracy w Jeleniej Górze**

Gmina	Bezrobotni zarejestrowani wg stanu na 31 XII 2006 r.		Bezrobotni zarejestrowani wg stanu na 31 XII 2007 r.		Dynamika VI 2006 = 100	
	ogółem	z prawem do zasiłku	ogółem	z prawem do zasiłku	bezrobotni ogółem	z prawem do zasiłku
Janowice Wielkie	307	44	189	28	61,6	63,6
Jeżów Sudecki	411	44	273	39	66,4	88,6
Karpacz	386	48	247	34	64,0	70,8
Kowary	725	87	534	68	73,7	78,2
Mysłakowice	635	73	426	56	67,1	76,7
Piechowice	362	55	210	25	58,0	45,5
Podgórzan	628	52	385	46	61,3	88,5
Stara Kamienica	411	37	253	26	61,6	70,3
Szklarska Poręba	526	62	349	50	66,3	80,6
Powiat Jeleniogórski	4 391	502	2 866	372	65,3	74,1
Jelenia Góra	3 955	490	2 731	338	69,1	69,0
Powiatowy Urząd Pracy w Jeleniej Górze	8 346	992	5 597	710	67,1	71,6

Liczba bezrobotnych

Miasto Jelenia Góra

ROK 2007	liczba bezrobotnych			stopa bezrobocia %
	ogółem	z prawem do zasiłku ogółem	%	
31 I 2007	4 170	526	12,61	11,5
28 II 2007	4 122	505	12,25	11,4
31 III 2007	3 786	468	12,36	10,5
30 IV 2007	3 580	472	13,18	10,0
31 V 2007	3 403	452	13,28	9,5
30 VI 2007	3 176	448	14,11	8,9
31 VII 2007	3 001	416	13,86	8,5
31 VIII 2007	2 872	381	13,27	8,1
30 IX 2007	2 789	354	12,69	7,9
31 X 2007	2 690	329	12,23	7,6
30 XI 2007	2 651	325	12,26	7,5
31 XII 2007	2 731	338	12,38	7,7

Powiat Jeleniogórski

ROK 2007	liczba bezrobotnych			stopa bezrobocia %
	ogółem	z prawem do zasiłku ogółem	%	
31 I 2007	4 547	558	12,27	22,3
28 II 2007	4 527	552	12,19	22,2
31 III 2007	4 288	490	11,43	21,3
30 IV 2007	3 899	474	12,16	19,7
31 V 2007	3 506	449	12,81	18,0
30 VI 2007	3 313	410	12,38	17,2
31 VII 2007	3 114	384	12,33	16,3
31 VIII 2007	3 011	347	11,52	15,8
30 IX 2007	2 913	330	11,33	15,4
31 X 2007	2 916	326	11,18	15,4
30 XI 2007	2 924	356	12,18	15,4
31 XII 2007	2 866	372	12,98	15,1

W ogólnej liczbie **5.597** bezrobotnych, zarejestrowanych w Powiatowym Urzędzie Pracy w Jeleniej Górze, były **2.873** kobiety, które stanowiły **51,3 %** ogółu bezrobotnych.

Poprzednio pracowało **4.709** osób, natomiast **888** osób dotychczas nie pracowało. Zarejestrowane były **304** osoby poszukujące pracy, w tym **114** osób niepełnosprawnych nie pozostających w zatrudnieniu.

Na koniec grudnia 2007 roku w ewidencji Urzędu pozostawało:

- bezrobotnych do 25 roku życia - **572** osoby,
- bezrobotnych długotrwale - **3.178** osób,
- bezrobotnych powyżej 50 roku życia - **1.939** osób,
- bezrobotnych bez kwalifikacji zawodowych - **1.897** osób,
- bezrobotnych samotnie wychowujących
co najmniej jedno dziecko do 7 roku życia - **490** osób,
- bezrobotnych niepełnosprawnych - **479** osób.

(liczb nie sumuje się)

Liczbę bezrobotnych ogółem w gminach Powiatu Jeleniogórskiego i Miasta Jeleniej Góry, według stanu na 31 grudnia 2007 r., przedstawia TABELA nr 3.

1. Napływ i odpływ do bezrobocia.

W okresie od stycznia do grudnia 2007 r. zarejestrowało się **11.309** osób, w tym:

- z Jeleniej Góry - **6.443** osoby
- z Powiatu Jeleniogórskiego - **4.866** osób

W analizowanym okresie **1.856** osób zarejestrowało się po raz pierwszy, tj. **16,4 %** ogółu zarejestrowanych, natomiast po raz kolejny zarejestrowały się **9.453** osoby.

W 2007 roku, podobnie jak w latach poprzednich, zmniejsza się liczba osób rejestrujących się po raz pierwszy:

- 2005 r. - 20,1 % ogółu zarejestrowanych,
- 2006 r. - 18,3 % ogółu zarejestrowanych.

„Napływ” wybranych kategorii bezrobotnych, będących w szczególnej sytuacji na rynku pracy:

Zarejestrowani w okresie I – XII / 2007 r.	Ogółem	Jelenia Góra	Powiat Jeleniogórski
Ogółem:	11.309	6.443	4.866
<i>w tym między innymi:</i>			
- bezrobotni do 25 roku życia	2.636	1.461	1.175
- powyżej 50 roku życia	2.496	1.434	1.062
- długotrwale bezrobotni	4.409	2.249	2.160
<i>(liczb nie sumuje się)</i>			

Liczba bezrobotnych ogółem w gminach Powiatu Jeleniogórskiego i Miasta Jeleniej Góry										
Gminy	Bezrobotni zarejestrowani na 31 grudnia 2007 r.			Z ogólnej liczby - osoby będące w szczególnej sytuacji na rynku pracy						
	Ogółem	Kobiety	z prawem do zasiłku	w wieku do 25 roku życia	które ukończyły szkołę wyższą, do 27 lat	długotrwale bezrobotne	powyżej 50 roku życia	bez kwalifikacji zawodowych	wychowujące co najmniej jedno dziecko	niepełnosprawni
Janowice Wielkie	189	84	28	23	0	120	63	63	16	14
Jeżów Sudecki	273	153	39	25	1	168	79	96	28	19
Karpacz	247	130	34	26	2	152	88	92	16	17
Kowary	534	272	68	67	6	306	133	200	49	34
Mysłakowice	426	209	56	40	3	259	147	122	42	30
Piechowice	210	109	25	17	2	108	81	59	17	20
Podgórzan	385	207	46	39	2	244	123	132	29	33
Stara Kamienica	253	158	26	34	0	164	75	97	24	12
Szklarska Poręba	349	151	50	39	3	218	112	135	26	21
Powiat Jeleniogórski	2 866	1 473	372	310	19	1 739	901	996	247	200
Jelenia Góra	2 731	1 400	338	262	25	1 439	1 038	901	243	279
Powiatowy Urząd Pracy w Jeleniej Górze	5 597	2 873	710	572	44	3 178	1 939	1 897	490	479

Z ewidencji Urzędu Pracy wyłączono **14.058** bezrobotnych.

Wyrejestrowani z ewidencji I – XII / 2007 r.	Ogółem	Jelenia Góra	Powiat Jeleniogórski
Ogółem:	14.058	7.667	6.391
<i>w tym między innymi:</i>			
- podjęcie pracy	4.488	2.373	2.115
- brak gotowości do pracy	6.397	3.549	2.848
- rozpoczęcie szkolenia	944	552	392
- rozpoczęcie stażu	235	135	100
- rozpoczęcie przygotowania zawodowego	207	130	77
- podjęcie prac społecznie użytecznych	388	155	233
- dobrowolna rezygnacja ze statusu	255	137	118
- nabycie praw emerytalno - rentowych	93	54	39
- inne	1.051	582	469

„Odpływ” wybranych kategorii bezrobotnych, będących w szczególnej sytuacji na rynku pracy:

Wyrejestrowani z ewidencji	Ogółem	Jelenia Góra	Powiat Jeleniogórski
Ogółem:	14.058	7.667	6.391
<i>w tym między innymi:</i>			
- bezrobotni do 25 roku życia	3.010	1.630	1.380
- powyżej 50 roku życia	3.071	1.650	1.421
- długotrwale bezrobotni (liczb nie sumuje się)	6.052	2.894	3.158

2. Bezrobotni z prawem do zasiłku.

Na koniec grudnia 2007 r. prawo do zasiłku posiadało **710** bezrobotnych, tj. 12,7 % ogółu bezrobotnych, w tym:

- z Jeleniej Góry - **338** osób
- z Powiatu Jeleniogórskiego - **372** osoby

Wskaźnik procentowy waha się poniżej 15 % ogółu bezrobotnych.

Wybrane kategorie bezrobotnych, będących w szczególnej sytuacji na rynku pracy, posiadające prawo do zasiłku:

	Ogółem	Jelenia Góra	Powiat Jeleniogórski
Bezrobotni z prawem do zasiłku stan na 31.12.2007 r.	710	338	372
<i>w tym między innymi:</i>			
- bezrobotni do 25 roku życia	60	23	37
- powyżej 50 roku życia	285	141	144
- długotrwale bezrobotni (liczb nie sumuje się)	5	0	5

3. Struktura bezrobotnych.

W 2007 roku, w ogólnej liczbie bezrobotnych, najliczniejszą grupę stanowiły osoby w wieku 45-54 lata, tj. 33,8 % ogółu bezrobotnych.

Drugą co do liczebności była grupa bezrobotnych w wieku 25-34 lata, tj. 24,4 % ogółu bezrobotnych.

Strukturę bezrobotnych według wieku, przedstawia tabela:

Wiek	Powiatowy Urząd Pracy			
	Stan na 31 grudnia			
	2006 r.	%	2007 r.	%
18 - 24 lata	1.150	13,8	572	10,2
25 - 34 lata	1.931	23,1	1.368	24,4
35 - 44 lata	1.497	17,9	943	16,9
45 - 54 lata	2.821	33,8	1.889	33,8
powyżej 55 lat	947	11,4	825	14,7
	8.346	100,0	5.597	100,0

Zdecydowana większość zarejestrowanych posiadała wykształcenie gimnazjalne i poniżej oraz zasadnicze zawodowe – 66,6 % ogółu bezrobotnych, tj. 3.729 osób.

Strukturę bezrobotnych według poziomu wykształcenia, przedstawia tabela:

Poziom wykształcenia	Powiatowy Urząd Pracy			
	Stan na 31 grudnia			
	2006 r.	%	2007 r.	%
wyższe	462	5,5	348	6,2
policealne i śr. zawodowe	1.579	18,9	1.079	19,3
średnie – ogólne	593	7,1	441	7,9
zasadnicze zawodowe	2.419	29,0	1.519	27,1
gimnazjalne i poniżej	3.293	39,5	2.210	39,5
	8.346	100,0	5.597	100,0

Największą grupę wśród zarejestrowanych stanowili bezrobotni posiadający staż pracy od 1 do 5 lat, stanowili oni 18,5 % ogółu bezrobotnych.

Strukturę bezrobotnych według stażu pracy, przedstawia tabela:

Staż pracy ogółem	Powiatowy Urząd Pracy			
	Stan na 31 grudnia			
	2006 r.	%	2007 r.	%
bez stażu	1.340	16,1	888	15,9
do 1 roku	1.210	14,5	814	14,5
1 – 5 lat	1.524	18,3	1.039	18,5
5 – 10 lat	1.080	12,9	703	12,6
10 - 20 lat	1.565	18,7	1.025	18,3
20 – 30 lat	1.327	15,9	905	16,2
30 lat i więcej	300	3,6	223	4,0
	8.346	100,0	5.597	100,0

Strukturę bezrobotnych według wieku, poziomu wykształcenia, stażu pracy wg stanu na 31 grudnia 2007 r. przedstawia TABELA nr 4.

W ogólnej liczbie 5.597 bezrobotnych – 1.028 osób oczekiwało na pracę powyżej 24 miesięcy, stanowili oni 18,4 % ogółu bezrobotnych.

Czas pozostawania bez pracy w miesiącach	Powiatowy Urząd Pracy			
	Stan na 31 grudnia			
	2006 r.	%	2007 r.	%
do 6 miesięcy	4.229	50,7	3.118	55,7
6 – 12 miesięcy	1.196	14,3	767	13,7
12 – 24 miesięcy	1.062	12,7	684	12,2
powyżej 24 miesięcy	1.859	22,3	1.028	18,4
	8.346	100,0	5.597	100,0

Od dwóch lat zmniejsza się liczba bezrobotnych oczekujących na pracę powyżej 24 miesięcy:

- 2005 r. - 27,0 % ogółu bezrobotnych,
- 2006 r. - 22,3 % ogółu bezrobotnych.

Skrócenie okresu oczekiwania na pracę związane było między innymi z działaniami podejmowanymi przez Powiatowy Urząd Pracy w pozyskiwaniu dodatkowych środków z Funduszu Pracy przeznaczonych na finansowanie programów na rzecz promocji zatrudnienia, łagodzenia skutków bezrobocia i aktywizacji zawodowej.

TABELA nr 4

**Struktura bezrobotnych według wieku, poziomu wykształcenia, stażu pracy
stan na 31 grudnia 2007 r.**

Grupy wieku	PUP Jelenia Góra		Miasto Jelenia Góra		Powiat Jeleniogórski	
	ogółem	%	ogółem	%	ogółem	%
	5 597	100,0	2 731	100,0	2 866	100,0
18 - 24 lata	572	10,2	262	9,6	310	10,8
25 - 34 lata	1 368	24,4	608	22,3	760	26,5
35 - 44 lata	943	16,9	431	15,8	512	17,9
45 - 54 lata	1 889	33,8	990	36,2	899	31,4
powyżej 55 lat	825	14,7	440	16,1	385	13,4
Wykształcenie	ogółem	%	ogółem	%	ogółem	%
	5 597	100,0	2 731	100,0	2 866	100,0
wyższe	348	6,2	202	7,4	146	5,1
policealne i średnie zawodowe	1 079	19,3	623	22,8	456	15,9
średnie ogólnokształcące	441	7,9	246	9,0	195	6,8
zasadnicze zawodowe	1 519	27,1	694	25,4	825	28,8
gimnazjalne i poniżej	2 210	39,5	966	35,4	1 244	43,4
Staż pracy	ogółem	%	ogółem	%	ogółem	%
	5 597	100,0	2 731	100,0	2 866	100,0
bez stażu	888	15,9	421	15,4	467	16,3
do 1 roku	814	14,5	414	15,2	400	14,0
1 - 5 lat	1 039	18,5	478	17,5	561	19,6
5 - 10 lat	703	12,6	341	12,5	362	12,6
10 - 20 lat	1 025	18,3	477	17,5	548	19,1
20 - 30 lat	905	16,2	490	17,9	415	14,5
30 lat i więcej	223	4,0	110	4,0	113	3,9

Bezrobotni wg zawodów i specjalności:

Na koniec 2007 roku, w ogólnej liczbie bezrobotnych zarejestrowanych w Powiatowym Urzędzie Pracy, dominowały osoby w następujących zawodach:

	Stan na 31 XII 2006 r.	Stan na 31 XII 2007 r.		
		ogółem PUP	Jelenia Góra	Powiat Jeleniogórski
Sprzedawca	498	337	179	158
Robotnik obróbki metali	375	262	131	131
Pracownik przy pracach prostych (pokojowa, pomoc kuchenna, sprzątająca)	317	232	97	135
Kucharz	267	169	50	119
Murarz	207	129	67	62
Mechanik pojazdów samochodowy	222	119	57	62
Referent ekonomiczny	225	132	79	53
Robotnik budowlany	139	71	25	46
Średni personel biurowy	180	137	81	56
Nauczyciel (różne specjalności)	92	66	33	33
Ekonomista	103	69	42	27

Bezrobotni wg europejskiej klasyfikacji działalności.

Jednym ze źródeł informacji o dokonujących się przekształceniach gospodarczych jest statystyka rynku pracy, dotycząca bezrobotnych według Polskiej Klasyfikacji Działalności, która określa przynależność ostatniego pracodawcy do odpowiedniej sekcji.

Analiza struktury bezrobotnych wskazuje, że najwięcej osób zarejestrowanych pracowało poprzednio w następujących sekcjach:

Stan na 31.12.2006 r.

- 1/ przetwórstwo przemysłowe – 1.806 osób,
- 2/ handel hurtowy i detaliczny, naprawa sprzętu – 1.335 osób,
- 3/ budownictwo – 648 osób,
- 4/ hotele i restauracje – 588 osób.

Stan na 31.12.2007 r.

- 1/ przetwórstwo przemysłowe – 1.127 osób,
- 2/ handel hurtowy i detaliczny, naprawa sprzętu – 936 osób,
- 3/ budownictwo – 406 osób,
- 4/ hotele i restauracje – 321 osób.

4. Zwolnienia z przyczyn dotyczących zakładu pracy.

Na koniec grudnia 2007 roku liczba zarejestrowanych bezrobotnych zwolnionych z przyczyn dotyczących zakładu pracy wyniosła **181** osób, tj. **3,2** % ogółu bezrobotnych (koniec grudnia 2006 roku – 390 osób).

Zwolnienia z przyczyn dotyczących zakładów pracy – przedstawia tabela:

	styczeń – grudzień 2006 rok				styczeń – grudzień 2007 rok			
	z sektora publicznego		z sektora prywatnego		z sektora publicznego		z sektora prywatnego	
	zakłady	osoby	zakłady	osoby	zakłady	osoby	zakłady	osoby
zwolnienia z przyczyn dot.yczących zakładu pracy	1	38	2	10	1	9	2	11

W analizowanym okresie zamiar zmniejszenia zatrudnienia z przyczyn dot. zakładu pracy zgłosiło **3** pracodawców, w tym 2 działających na terenie Jeleniej Góry.

Do dnia 31.12.2007 r. wręczono wypowiedzenia **20** pracownikom:

- 1/ Samodzielny Publiczny Specjalistyczny Zespół Gruźlicy i Chorób Płuc w Kowarach - 7 osób,
- 2/ Telekomunikacja Polska S.A. w Poznaniu Oddział w Jeleniej Górze - 6 osób,
- 3/ Zespół Elewatorów „PZZ” Bolesławiec Sp. z o.o. „w Likwidacji” w Bolesławcu – Młyn w Jeleniej Górze - 7 osób.

II. USŁUGI I INSTRUMENTY RYNKU PRACY.

1. Pośrednictwo pracy.

W 2007 roku Urząd Pracy posiadał w dyspozycji **3.124** oferty pracy pozyskane z zakładów pracy z Jeleniej Góry i Powiatu Jeleniogórskiego, w tym **1.424** oferty subsydiowane.

W porównaniu do analogicznego okresu 2006 roku liczba ofert pracy pozostająca w dyspozycji Urzędu / 2.945 ofert / jest wyższa o 179 ofert pracy tj. o 6,1 %.

	Ogółem	Jelenia Góra	Powiat Jeleniogórski
Struktura ofert pracy	3.124	1.953	1.171
<i>w tym między innymi:</i>			
- prace interwencyjne	54	12	42
- roboty publiczne	326	103	223
- staże	360	290	70
- przygotowanie zawodowe	211	143	68
- prace społecznie użyteczne	282	92	190

Dla bezrobotnych niepełnosprawnych pozyskano **132** oferty pracy.

W ogólnej liczbie ofert pracy / 3.124 / - **1.088** miejsc pracy zgłosił sektor publiczny i **2.036** sektor prywatny.

Pozyskane oferty pracy w 45,6 % współfinansowane były ze środków Funduszu Pracy i Europejskiego Funduszu Społecznego.

Najwięcej ofert pracy zgłosiły:

- przedsiębiorstwa produkcyjne - 865 miejsc pracy,
- administracja publiczna - 666 miejsc pracy, w tym 282 miejsca pracy w ramach prac społecznie użytecznych,
- przedsiębiorstwa handlowe - 411 miejsc pracy,
- obsługa nieruchomości - 242 miejsca pracy,
- hotele i restauracje - 197 miejsc pracy,
- edukacja - 166 miejsc pracy,
- przedsiębiorstwa usługowe - 173 miejsca pracy,
- budownictwo - 142 miejsca pracy,
- ochrona zdrowia - 142 miejsca pracy.

Kształtowanie się liczby ofert pracy zgłoszonych przez pracodawców według wielkich grup zawodowych w 2007 roku przedstawia tabela:










Grupy zawodowe	Liczba ofert zgłoszonych			
	I – XII 2006 r.	I – XII 2007 r.	Jelenia Góra	Powiat Jeleniogórski
Ogółem:	2.945	3.124	1.953	1.171
z tego: Przedstawiciele władz publicznych, wyżsi urzędnicy i kierownicy	0	4	3	1
Specjaliści	198	118	92	26
Technicy i inny średni personel	294	222	175	47
Pracownicy biurowi	252	345	283	62
Pracownicy usług osobistych i sprzedawcy	283	369	265	104
Rolnicy, ogrodnicy, leśnicy i rybacy	35	30	27	3
Robotnicy przemysłowi i rzemieślnicy	725	768	552	216
Operatorzy i monterzy maszyn	315	339	186	153
Pracownicy przy pracach prostych	843	929	370	559
Siły zbrojne	0	0	0	0
Bez zawodu	0	0	0	0

W porównaniu do 2006 roku niepokojące jest zmniejszenie się liczby ofert pracy dla grupy zawodowej „specjaliści”, tj. osób z wyższym wykształceniem.

Zmniejszyła się znacznie liczba miejsc pracy dla średniego personelu technicznego (technicy różnych specjalności).

Wzrost ofert pracy w grupie: pracownicy przy pracach prostych, związany jest z organizacją prac społecznie użytecznych – 929 ofert pracy.

W 2007 roku pracodawcy za pośrednictwem Powiatowego Urzędu Pracy w Jeleniej Górze najczęściej poszukiwali osób w zawodach:

-  monter podzespołów i zespołów elektronicznych - 144 osoby,
-  robotnik gospodarczy - 402 osoby,
-  sprzedawca - 185 osób,
-  szwaczka - 181 osób,
-  robotnik budowlany - 80 osób,
-  pracownik biurowy - 159 osób,
-  murarz - 85 osób,
-  ślusarz - 78 osób,
-  pracownik administracyjny - 67 osób.

W 2007 roku pośrednicy tut. Urzędu zwizytowali **439** zakładów pracy. Większość wizyt – **321** dotyczyło przedsiębiorców z Jeleniej Góry.

W wyniku wizyt pozyskano **487** ofert pracy.

	Ogółem	Jelenia Góra	Powiat Jeleniogórski
Wizyty u pracodawców	439	321	116
Pozyskane ofert pracy	487	291	196

Pośrednicy wizytujący przedsiębiorstwa oprócz pozyskiwania miejsc pracy, promowali formy wsparcia dla pracodawców, tj. staże, przygotowanie zawodowe w miejscu pracy a także możliwości tworzenia nowych miejsc pracy.

W analizowanym okresie Urząd Pracy zorganizował **60** giełd pracy, w których uczestniczyło **1.618** bezrobotnych – **251** osób znalazło zatrudnienie:

- z Jeleniej Góry - 39 giełd pracy dla 1.172 osób,
- z Powiatu Jeleniogórskiego - 21 giełd pracy dla 446 osób.

Pracodawcy na giełdach pracy najczęściej poszukiwali osób na stanowiska:

- robotnik gospodarczy - 114 miejsc pracy,
- szwaczka - 89 miejsc pracy,
- ślusarz - 53 miejsca pracy,
- robotnik leśny - 23 miejsca pracy,
- monter wyrobów z tworzyw sztucznych - 26 miejsc pracy,
- murarz - 22 miejsca pracy,
- robotnik budowlany - 44 miejsca pracy,
- pracownik ochrony mienia i osób - 19 miejsc pracy,
- sprzątaczką - 48 miejsc pracy.

Od stycznia do grudnia 2007r. pośrednicy pracy wydali ogółem **9.009** kart referencyjnych.

W wyniku wydanych skierowań:

- zatrudnienie subsydiowane rozpoczęło **1.086** bezrobotnych,
- przygotowanie zawodowe rozpoczęło **207** bezrobotnych,
- staże rozpoczęło **235** bezrobotnych,
- prace społecznie użyteczne rozpoczęło **388** bezrobotnych.

W 2007 roku z powodu podjęcia pracy wyłączono z ewidencji Urzędu **4.488** bezrobotnych :

	Ogółem PUP	Jelenia Góra	Powiat Jeleniogórski
Podjęcia pracy	4.488	2.373	2.115
<i>w tym:</i>			
1. prace niesubsydiowane	3.402	1.848	1.554
<i>w tym:</i> - sezonowe	230	30	200
2. prace subsydiowane	1.086	525	561
<i>w tym:</i> - prace interwencyjne	59	12	47
- roboty publiczne	358	107	251

W ogólnej liczbie podejmujących pracę było:

- **868** bezrobotnych do 25 roku życia,
- **964** bezrobotnych powyżej 50 roku życia,
- **1.723** długotrwale bezrobotnych.

(liczb nie sumuje się)

Targi Pracy.

W dniu 25 maja 2007r. z inicjatywy tut. Urzędu Pracy i Jeleniogórskiego Stowarzyszenia Osób Bezrobotnych odbyły się w Jeleniej Górze Targi Pracy, na które zaproszono lokalne zakłady pracy i agencje zatrudnienia.

Stoiska na Targach Pracy wystawiło i przedstawiło wolne miejsca pracy – **10** pracodawców i **3** agencje pośrednictwa pracy.

Na Targi Pracy zaproszono **344** bezrobotnych. W wyniku przeprowadzonej akcji informacyjnej Targi Pracy odwiedziła również duża liczba osób poszukujących pracy.

Targi Pracy cieszyły się dużym zainteresowaniem wśród osób poszukujących pracy. Pracodawcy uczestniczący w Targach wysoko ocenili w ankietach ich organizację, a także wyrazili chęć pozyskiwania poprzez tę formę potencjalnych kandydatów do pracy w przyszłości.

2. Wykonywanie pracy przez cudzoziemców bez konieczności uzyskania zezwolenia na pracę.

W 2007 roku wprowadzono zmiany (DZ.U. z 2006 r., Nr 156, poz. 1116 i Nr 120 z 2007 r., poz. 824) pozwalające cudzoziemcom – obywatelom państw sąsiadujących z Polską (dotyczy to Białorusi, Rosji i Ukrainy), na wykonywanie bez zezwolenia pracy w okresie do trzech miesięcy w ciągu kolejnych sześciu miesięcy, pod warunkiem posiadania przez nich oświadczenia polskiego pracodawcy o zamiarze powierzenia wykonywania pracy. Oświadczenia te są rejestrowane w powiatowym urzędzie pracy właściwym ze względu na siedzibę /miejsce zamieszkania pracodawcy.

W okresie od 20.07 do 31.12.2007 r. Powiatowy Urząd Pracy w Jeleniej Górze zarejestrował **63** oświadczenia o zamiarze powierzenia wykonywania pracy cudzoziemcom (obywatelom Ukrainy) bez konieczności uzyskania zezwolenia.

Największa liczba oświadczeń zarejestrowanych w tut. Urzędzie dotyczyła zawodów: operator maszyn i urządzeń ceramicznych – 48, w dalszej kolejności: sportowiec zawodowy – 3, murarz - tynkarz – 3, pracownik socjalny – 2, kucharz – 2. Ponadto pojedyncze oświadczenia dotyczyły zawodów: dekarz, sprzątaczką, barmanka, robotnik gospodarczy, kierownik administracyjny.

Zdecydowaną większość oświadczeń o zamiarze powierzenia wykonywania pracy cudzoziemcom bez konieczności uzyskania zezwolenia, zarejestrowali pracodawcy posiadający siedzibę na terenie powiatu jeleniogórskiego – 55. Pozostała liczba oświadczeń dotyczyła pracodawców z Jeleniej Góry.

3. Pośrednictwo pracy EURES.

Sieć EURES nastawiona jest na informowanie, doradztwo i wspomaganie poszukujących pracy z Europejskiego Obszaru Gospodarczego, którzy chcą pracować w innym kraju członkowskim oraz pracodawców, którzy chcą rekrutować pracowników z innych krajów członkowskich.

Usługi EURES są świadczone poszukującym pracy i pracodawcom zarówno z Polski jak i państw UE/EOG w następujących obszarach:

- INFORMOWANIE o warunkach życia i pracy oraz sytuacji na europejskich rynkach pracy, z uwzględnieniem występujących tam zawodów deficytowych i nadwyżkowych;
- DORADZTWO I POMOC poszukującym pracy w znalezieniu odpowiedniego zatrudnienia oraz pracodawcom w uzyskaniu pracowników o poszukiwanych kwalifikacjach zawodowych;
- INICJOWANIE DZIAŁAŃ na rzecz przeciwdziałania zwalczania przeszkód w mobilności w dziedzinie zatrudnienia.

W Powiatowym Urzędzie Pracy w Jeleniej Górze usługi EURES realizowane były w ramach:

1/ współpracy Urzędu Pracy z instytucjami zewnętrznymi;

W 2007 roku nawiązano **88** kontaktów z instytucjami zewnętrznymi, w których istniał potencjalnie duży przepływ bezrobotnych poszukujących pracy, oczekujących możliwości skorzystania z usług EURES.

Spośród tych kontaktów, **57** nawiązano z agencjami zatrudnienia, natomiast pozostałe kontakty utrzymywano między innymi z: gminnymi centrami informacji, akademickimi biurami karier, Centrum Edukacji i Pracy Młodzieży OHP w Jeleniej Górze oraz instytucjami szkoleniowymi i organizacjami pozarządowymi;

2/ indywidualnych i grupowych kontaktów asystenta EURES z bezrobotnymi i poszukującymi pracy za granicą, w tym również w regionie przygranicznym;

W 2007 roku asystent EURES nawiązał **376** kontaktów z bezrobotnymi i poszukującymi pracy poprzez sieć EURES.

Klienci poszukiwali głównie informacji ogólnych o możliwości pozyskania zatrudnienia lub zdobycia wykształcenia za granicą – **130** osób; warunkami życia i pracy w krajach EOG zainteresowanych było **56** osób; **244** osoby poszukiwały bardzo konkretnej pracy. Pracą za granicą w regionie przygranicznym zainteresowanych było **61** osób.

Ponadto informacji na temat usług świadczonych poprzez sieć EURES udzielano osobom zainteresowanym na Targach Pracy EURES, które odbyły się w Jeleniej Górze w II kwartale 2007 r.

Ze względu na określone wymagania statystyczne sieci EURES oraz brak możliwości pozyskania informacji zwrotnej, nie ma możliwości ustalenia ile osób korzystając z usług sieci wyjechało za granicę w celu podjęcia zatrudnienia.

Każda osoba bezrobotna lub poszukująca pracy, zainteresowana pozyskaniem zatrudnienia poprzez sieć EURES, mogła skorzystać w tut. Urzędzie z komputera i dostępu do Internetu w sali poradnictwa zawodowego lub w Klubie Pracy.

Asystent EURES zapewniał również klientom niezbędną bazę teled adresową umożliwiającą sprawne wyszukiwanie pożądaných informacji oraz prowadził bazę danych bezrobotnych i poszukujących pracy zainteresowanych podjęciem zatrudnienia za granicą.

4. Poradnictwo zawodowe i informacja zawodowa.

Działania poradnictwa zawodowego prowadzone były w formie porad indywidualnych i grupowych oraz informacji zawodowej indywidualnej i grupowej. W zależności od problemu, z jakim zgłaszali się klienci, doradcy stosowali różne metody, takie jak: indywidualne rozmowy doradcze, wywiady, obserwacje, analizę dokumentów, udział w grupowym poradnictwie zawodowym, w tym w warsztatach doradczych przygotowujących do sporządzania Indywidualnych Planów Działań.

Podstawowym celem poradnictwa zawodowego realizowanego w Powiatowym Urzędzie Pracy w Jeleniej Górze było rozbudzanie u osób bezrobotnych i poszukujących pracy świadomości zawodowej, oraz stymulacja ich rozwoju zawodowego prowadząca do umożliwienia aktywnego i samodzielnego wyboru własnej drogi zawodowej.

Doradcy zawodowi udzielali klientom wsparcia w procesie podejmowania decyzji zawodowych, zachęcali do aktywności i samodzielności.

W pracy z klientami wykorzystywane były również zbiory informacji zawodowej:

- teczki informacji o zawodach,
- przewodniki o zawodach,
- programy multimedialne,
- broszury o zawodach, oraz poradniki, m.in. „Jak pisać życiorys, podanie, wskazówki dla poszukujących pracy”,
- informacje o lokalnym rynku pracy gromadzone i aktualizowane przez doradców zawodowych.

Udział bezrobotnych i poszukujących pracy w różnych formach poradnictwa zawodowego w 2007 roku przedstawia tabela:

Wyszczególnienie	Ogółem PUP	Jelenia Góra	Powiat Jeleniogórski
Poradnictwo indywidualne	2.043	1.078	965
Poradnictwo grupowe	1.100	660	440
Indywidualna informacja zawodowa	619	340	279
Grupowa informacja zawodowa	1.068	639	429

5. Pomoc w aktywnym poszukiwaniu pracy w Klubie Pracy.

Celem działania pomocy w aktywnym poszukiwaniu pracy w Klubie Pracy w omawianym okresie, było wsparcie bezrobotnych w nabywaniu umiejętności samodzielnego poszukiwania zatrudnienia. Udział w zajęciach w Klubie Pracy umożliwiał bezrobotnym i poszukującym pracy zwiększenie poziomu własnej aktywności.

W ramach działania Klubu Pracy prowadzone były: **szkolenie „pomoc w aktywnym poszukiwaniu pracy”, zajęcia aktywizacyjne, zajęcia umożliwiające dostęp do informacji i elektronicznych baz danych służących uzyskaniu umiejętności poszukiwania pracy i samozatrudnienia oraz porady indywidualne - otwarty Klub Pracy.**

Osoby bezrobotne biorące udział w zajęciach Klubu Pracy mogły zdobyć wiedzę na temat rynku pracy oraz sposobu poruszania się po nim, poznać siebie, określić swoje mocne i słabe strony, poznać zasady dobrej komunikacji, autoprezentacji oraz asertywności. Bezrobotni korzystający z Klubu Pracy mogli ponadto nauczyć się tworzyć dokumenty aplikacyjne oraz jak prowadzić rozmowy z pracodawcą. Każda osoba bezrobotna w zależności od potrzeb i uwarunkowań psychofizycznych mogła dokonać wyboru odpowiedniej formy oferowanej pomocy.

Ogółem we wszystkich formach działania Klubu Pracy w 2007 roku udział wzięło **1.167** bezrobotnych i poszukujących pracy, w tym:

- z Jeleniej Góry - **706** osób
- z Powiatu Jeleniogórskiego - **461** osób

Wyszczególnienie	Ogółem PUP	Jelenia Góra	Powiat Jeleniogórski
Szkolenie: Pomoc w aktywnym poszukiwaniu pracy	47	34	13
Zajęcia aktywizacyjne: „Jak działać skutecznie, aby rozmowa kwalifikacyjna zakończyła się sukcesem” „Szukam pracy przez Internet” „Komunikacja ułatwiająca poruszanie się na rynku pracy” „Aktywne poszukiwanie pracy” Samodzielność w poszukiwaniu pierwszej pracy”	659	385	274
Dostęp do informacji i elektronicznych baz danych służących uzyskaniu umiejętności poszukiwania pracy i samozatrudnieniu	126	92	34
Klub Otwarty – poradnictwo indywidualne	335	195	140

6. Usługi i instrumenty rynku pracy współfinansowane ze środków Funduszu Pracy i innych źródeł.

W okresie styczeń – grudzień 2007r. **3.053** bezrobotnych rozpoczęło programy w ramach promocji zatrudnienia, łagodzenia skutków bezrobocia oraz aktywizacji zawodowej. Ponadto **497** bezrobotnych kontynuowało programy rozpoczęte w 2006 r.

Ogółem w 2007 roku aktywnymi działaniami objętych było **3.550** bezrobotnych. Osoby te brały udział w programach finansowanych z Funduszu Pracy, Państwowego Funduszu Rehabilitacji Osób Niepełnosprawnych oraz współfinansowanych z Europejskiego Funduszu Społecznego.

Liczbę osób objętych aktywnymi programami, przedstawia TABELA nr 5.

1/ Prace interwencyjne.

W okresie 12 miesięcy 2007r. zatrudnienie w ramach prac interwencyjnych rozpoczęło **55** bezrobotnych:

- z Jeleniej Góry - 10 osób
- z Powiatu Jeleniogórskiego - 45 osób

Liczba osób biorących udział w programach na rzecz promocji zatrudnienia, łagodzenia skutków bezrobocia i aktywizacji zawodowej

Wyszczególnienie	Liczba osób ogółem	Jelenia Góra	Powiat Jeleniogórski	Umowy podpisane w 2007 roku			Umowy przechodzące - rotacje		
				Liczb osób	Jelenia Góra	Powiat Jeleniogórski	Liczba osób	Jelenia Góra	Powiat Jeleniogórski
1	2=5+8	3=6+9	4=7+10	5	6	7	8	9	10
Prace interwencyjne	75	20	55	55	10	45	20	10	10
Prace interwencyjne i refundacja pracodawcom kosztów wyposażenia lub doposażenia stanowisk pracy dla skierowanych bezrobotnych powyżej 50 roku życia	17	13	4	4	2	2	13	11	2
Roboty publiczne	358	107	251	358	107	251	0	0	0
Stáže	428	249	179	235	135	100	193	114	79
Przygotowanie zawodowe w miejscu pracy	258	164	94	207	130	77	51	34	17
Szkolenia	967	570	397	944	552	392	23	18	5
Refundowanie pracodawcom kosztów wyposażenia lub doposażenia stanowisk pracy dla skierowanych bezrobotnych	280	173	107	178	104	74	102	69	33
Przyznanie bezrobotnym jednorazowo środków na podjęcie działalności gospodarczej	298	165	133	275	153	122	23	12	11
Prace społecznie użyteczne	388	155	233	388	155	233	0	0	0
Stypendia na kontynuację nauki	1	0	1	1	0	1	0	0	0
Zwrot kosztów dojazdu do pracodawcy	227	43	184	177	37	140	50	6	44
Refundacja kosztów opieki nad dzieckiem w wieku do lat 7 lub osobą zależną	18	5	13	17	5	12	1	0	1
Razem:	3 315	1 664	1 651	2 839	1 390	1 449	476	274	202
<i>Działania nie limitowane:</i>									
Dodatek aktywizacyjny	235	124	111	214	111	103	21	13	8
Ogółem:	3 550	1 788	1 762	3 053	1 501	1 552	497	287	210

W ogólnej liczbie rozpoczynających prace interwencyjne było:

- **15** bezrobotnych do 25 roku życia,
- **32** bezrobotnych powyżej 50 roku życia,
- **29** długotrwale bezrobotnych.

(liczb nie sumuje się)

	Ogółem	Jelenia Góra	Powiat Jeleniogórski
I – XII 2007 rok (źródło finansowania, program)	55	10	45
Algorytm 2007	55	10	45

W związku z zawartymi w 2006 roku z pracodawcami umowami na organizację prac interwencyjnych, zatrudnienie w 2007 roku kontynuowało **20** osób. Ogółem w 2007 roku zatrudnienie w ramach prac interwencyjnych realizowało **75** bezrobotnych.

2/ Prace interwencyjne i refundacja pracodawcy kosztów wyposażenia lub doposażenia stanowiska pracy dla skierowanego bezrobotnego powyżej 50 roku życia.

W 2007 roku w ramach prac interwencyjnych zatrudniono **4** bezrobotnych powyżej 50 roku życia. Pracodawcy otrzymali refundację związaną z kosztami wyposażenia i doposażenia stanowisk pracy dla skierowanych bezrobotnych:

- z Jeleniej Góry - 2 osoby
- z Powiatu Jeleniogórskiego - 2 osoby

	Ogółem	Jelenia Góra	Powiat Jeleniogórski
I – XII 2007 rok (źródło finansowania, program)	4	2	2
Algorytm 2007	4	2	2

Ponadto z umów przechodzących z 2006 roku, **13** osób kontynuowało w 2007 roku zatrudnienie w ramach tej formy wsparcia. Ogółem w 2007 roku zatrudnienie odbywało **17** bezrobotnych.

3/ Roboty publiczne.

W okresie styczeń – grudzień 2007 r. zatrudnienie w ramach robót publicznych podjęło **358** bezrobotnych:

- z Jeleniej Góry - 107 osób
- z Powiatu Jeleniogórskiego - 251 osób

	Ogółem	Jelenia Góra	Powiat Jeleniogórski
I – XII 2007 rok (źródło finansowania, program)	358	107	251
Algorytm 2007	358	107	251

W ogólnej liczbie rozpoczynających roboty publiczne było:

- 4 bezrobotnych do 25 roku życia,
- 225 bezrobotnych powyżej 50 roku życia,
- 288 długotrwale bezrobotnych.

(liczb nie sumuje się)

4/ Staże.

Od stycznia do grudnia 2007 r. staże rozpoczęło **235** bezrobotnych, w tym:

- z Jeleniej Góry - 135 osób
- z Powiatu Jeleniogórskiego - 100 osób

	Ogółem	Jelenia Góra	Powiat Jeleniogórski
I – XII 2007 rok (źródło finansowania, program)	235	135	100
Algorytm 2007	230	132	98
EFS – Działanie 1.2	5	3	2

Ogółem w 2007 roku staże odbywało **428** osób, w tym **193** osoby kontynuowały staże rozpoczęte w 2006 roku.

5/ Przygotowanie zawodowe w miejscu pracy.

W 2007 roku przygotowanie zawodowe w miejscu pracy rozpoczęło **207** bezrobotnych, w tym:

- z Jeleniej Góry - 130 osób
- z Powiatu Jeleniogórskiego - 77 osób

	Ogółem	Jelenia Góra	Powiat Jeleniogórski
I – XII 2007 rok (źródło finansowania, program)	207	130	77
Algorytm 2007	180	113	67
EFS – Działanie 1.3	27	17	10

W ogólnej liczbie podejmujących przygotowanie zawodowe u pracodawcy było:

- **1** bezrobotny do 25 roku życia,
- **74** bezrobotnych powyżej 50 roku życia,
- **164** długotrwale bezrobotnych.

(liczb nie sumuje się)

W 2007 roku przygotowanie zawodowe odbywało **258** osób, w tym **51** osób kontynuowało przygotowanie zawodowe rozpoczęte w 2006 roku.

6/ Szkolenia.

Od stycznia do grudnia 2007 r. szkoleniami objęto **944** bezrobotnych, w tym:

- z Jeleniej Góry - 552 osoby
- z Powiatu Jeleniogórskiego - 392 osoby

Ponadto w analizowanym okresie **23** osoby kontynuowały szkolenia w ramach umów zawartych w 2006r. w zakresie: spawanie metodą MAG z umiejętnością czytania rysunku technicznego oraz nauką podstaw języka angielskiego, prawo jazdy kat. C, prawo jazdy kat. E do C, prawo jazdy kat. D.

Osoby bezrobotne uczestniczyły w szkoleniach w ramach realizowanych projektów współfinansowanych ze środków Europejskiego Funduszu Społecznego SPO RZL:

- Działanie 1.2 „Perspektywy dla młodzieży” pn. „Młody wiek wielkie możliwości” - **169** osób,
- Działanie 1.3 „Przeciwdziałanie i zwalczanie długotrwałego bezrobocia pn. „Koniec z biernością – czas na rozwój” - **364** osoby.

W 2007 roku zorganizowano szkolenia grupowe i indywidualne ze środków Funduszu Pracy dla **397** bezrobotnych w niżej wymienionych kierunkach:

- własna firma - 40 osób,
- podstawy obsługi komputera i kasy fiskalnej - 30 osób,
- podstawy obsługi komputera - 25 osób,
- kurs podstawowy dla kierowców – przewóz osób / rzeczy - 20 osób,

– prawo jazdy kat. C+E	- 16 osób,
– stylizacja paznokci metodą żelową, zdobienie i manicure	- 16 osób,
– przedstawiciel handlowy z prawem jazdy kat. B	- 15 osób,
– prawo jazdy kat. C	- 15 osób,
– opiekunka do dzieci i osób starszych z podstawami dietetyki	- 15 osób,
– podstawy języka angielskiego	- 14 osób,
– opiekunka do dzieci i osób starszych z nauką języka niemieckiego	- 14 osób,
– operator koparko – ładowarki	- 13 osób,
– spawanie metodą MAG z umiejętnością czytania rysunku technicznego	- 13 osób,
– szwacz	- 12 osób,
– podstawy języka niemieckiego	- 11 osób,
– bukieciarstwo	- 10 osób,
– sprzedawca z nauką obsługi kasy fiskalnej	- 10 osób,
– kelner / barman z nauką języka niemieckiego	- 10 osób,
– kucharz małej gastronomii + HACCP	- 10 osób,
– profesjonalna obsługa sekretariatu z podstawami kadr	- 10 osób,
– fryzjer	- 10 osób,
– kierowca wózka jezdniowego z egzaminem	- 10 osób,
– techniki wykańczania wnętrz (tynki gipsowe i malowanie)	- 9 osób,
– prawo jazdy kat. D	- 6 osób,
– kurs kosmetyki i wizażu	- 6 osób,
– artystyczne układanie kwiatów	- 6 osób,
– archiwizacja z obsługą kadr	- 5 osób,
– kurs podstawowy dla kierowców – przewóz osób	- 4 osoby,
– kurs podstawowy dla kierowców – przewóz rzeczy	- 4 osoby,
– prawo jazdy kat. D	- 4 osoby,
– prawo jazdy kat. E do C	- 3 osoby,
– pisanie, zarządzanie i rozliczanie projektów unijnych	- 3 osoby,
– grafika komputerowa + projektowanie stron www	- 2 osoby,
– kurs instruktora szkolenia	- 1 osoba,
– prawo jazdy kat. B	- 1 osoba,
– szkolenie na uprawnienia SEP	- 1 osoba,
– kierowca wózka jezdniowego z egzaminem UDT	- 1 osoba,
– operator DTP	- 1 osoba,
– pełnomocnik ds. systemu zarządzania jakością	- 1 osoba.

W ramach szkoleń finansowanych z innych źródeł **14** bezrobotnych rozpoczęło szkolenia w zakresie:

- podnoszenie kwalifikacji księgowych bilansistów - 8 osób,
- podstawy rachunkowości - 6 osób.

Osoby skierowane na szkolenia	Ogółem	Jelenia Góra	Powiat Jeleniogórski
I – XII 2007 rok (źródło finansowania, program)	944	552	392
Algorytm 2007	156	100	56
Program pn. „Inwestycje w kwalifikacje deficytowe na rynku pracy IKD”	135	73	62
Program pn. „Praca dla młodych – Dobry Start”	41	21	20
Program pn. „Aktywna Kobieta”	65	49	16
EFS - Działanie 1.2	169	90	79
EFS - Działanie 1.3	364	211	153
Szkolenia finansowane z innych źródeł	14	8	6

W ogólnej liczbie rozpoczynających szkolenia było:

- **261** bezrobotnych do 25 roku życia,
- **174** bezrobotnych powyżej 50 roku życia,
- **339** długotrwale bezrobotnych.

(liczb nie sumuje się)

W 2007 roku łącznie szkolenia odbywało **967** bezrobotnych.

7/ Refundacja pracodawcy kosztów wyposażenia lub doposażenia stanowiska pracy dla skierowanego bezrobotnego.

W 2007 roku **119** pracodawców utworzyło **178** miejsc pracy dla skierowanych bezrobotnych, w tym:

- **z Jeleniej Góry - 86 pracodawców utworzyło 130 stanowisk pracy, w tym między innymi:**
 - sprzedawca - 25 stanowisk pracy,
 - ślusarz - 9 stanowisk pracy,
 - kierowca - 8 stanowisk pracy,
 - kucharz - 8 stanowiska pracy,
 - pracownik utrzymania czystości - 8 stanowisk pracy,
 - pracownik budowlany - 7 stanowisk pracy,
 - szwaczka - 6 stanowisk pracy,
 - agent w obrocie nieruchomości - 4 stanowiska pracy,
 - pomoc kuchenna - 4 stanowiska pracy,
 - pracownik księgowości - 4 stanowiska pracy,
 - pomoc masarza - 3 stanowiska pracy,
 - asystent projektanta - 3 stanowiska pracy,

- stolarz - 3 stanowiska pracy,
- instruktor nauki jazdy - 3 stanowiska pracy.
- pracownik biurowy - 2 stanowiska pracy,
- pracownik gospodarczy - 2 stanowiska pracy,
- krawcowa - 2 stanowiska pracy,
- mechanik samochodowy - 2 stanowiska pracy,
- magazynier - 2 stanowiska pracy.

➤ z Powiatu Jeleniogórskiego - 33 pracodawców utworzyło 48 stanowisk pracy, w tym między innymi:

- sprzedawca - 10 stanowisk pracy,
- kucharz - 5 stanowisk pracy,
- szwaczka - 4 stanowiska pracy,
- operator koparki - 3 stanowiska pracy,
- mechanik samochodowy - 2 stanowiska pracy,
- asystent projektanta - 2 stanowiska pracy,
- kierowca - 2 stanowiska pracy,
- pomoc kuchenna - 2 stanowiska pracy,
- drwal – operator pilarki - 2 stanowiska pracy,
- recepcjonistka – prac. administracyjny - 2 stanowiska pracy,
- kelner - 2 stanowiska pracy.

Na nowo utworzonych stanowiskach pracy zatrudnienie znalazło **178** osób, w tym:

- z Jeleniej Góry - 104 osoby
- z Powiatu Jeleniogórskiego - 74 osoby

Ponadto **102** bezrobotnych podjęło pracę w ramach umów zawartych w latach ubiegłych (rotacja bezrobotnych).

Ogółem zatrudnienie podjęło **280** bezrobotnych.

	Ogółem	Jelenia Góra	Powiat Jeleniogórski
I – XII 2007 rok (źródło finansowania, program)	280	173	107
- Algorytm 2007 - nowe umowy	119	64	55
- Program pn. „Inwestycje w kwalifikacje deficytowe na rynku pracy IKD”	13	11	2
- Program pn. „Praca dla młodych – Dobry Start”	10	5	5
- Program pn. „Aktywna Kobieta”	6	4	2
- Program pn. „Stale miejsca pracy”	30	20	10
- Rotacje	102	69	33

8/ Przyznanie bezrobotnemu jednorazowo środków na podjęcie działalności gospodarczej.

W 2007 roku działalność gospodarczą, korzystając z jednorazowo przyznanych środków na podjęcie działalności gospodarczej, rozpoczęło **298** bezrobotnych:

- **23** osoby w ramach umów zawartych w 2006 r.
- **275** osób w ramach umów zawartych w 2007 r.

W ogólnej liczbie bezrobotnych rozpoczynających działalność gospodarczą w 2007 r. było:

- z Jeleniej Góry - 165 osób
- z Powiatu Jeleniogórskiego - 133 osoby

Jednorazowe środki przyznano bezrobotnym, między innymi na podjęcie działalności gospodarczej:

– handel	- 33 osoby,
– roboty ogólnobudowlane	- 28 osób,
– transport drogowy	- 10 osób,
– fryzjerstwo i pozostałe zabiegi kosmetyczne	- 9 osób,
– konserwacja i naprawa pojazdów samochodowych	- 8 osób,
– wynajem pokoi	- 7 osób,
– działalność fizjoterapeutyczna	- 7 osób,
– produkcja wyrobów stolarskich	- 7 osób,
– mała gastronomia	- 6 osób,
– działalność związana z poprawą kondycji fizycznej i rekreacją	- 6 osób,
– produkcja i wykończenie mebli	- 5 osób,
– wykonywanie instalacji elektrycznych	- 5 osób,
– działalność w zakresie oprogramowania	- 5 osób,
– działalność finansowa	- 5 osób,
– produkcja wyrobów	- 4 osoby,
– działalność ubezpieczeniowa	- 4 osoby,
– działalność poligraficzna	- 4 osoby,
– naprawa elektrycznego sprzętu gospodarstwa domowego i maszyn biurowych	- 3 osoby,
– działalność w zakresie projektowania budowlanego, urbanistycznego, technologicznego	- 3 osoby,
– działalność komercyjna	- 3 osoby,
– wykonywanie instalacji centralnego ogrzewania	- 3 osoby,
– pranie i czyszczenie wyrobów włókienniczych	- 2 osoby,
– produkcja ubrań wierzchnich	- 2 osoby,
– pośrednictwo w obrocie nieruchomościami	- 2 osoby,
– nauka jazdy	- 2 osoby,
– TAXI	- 2 osoby,
– działalność w zakresie projektowania budowlanego	- 2 osoby,
– działalność fotograficzna	- 2 osoby.

Osoby rozpoczynające działalność gospodarczą	Ogółem	Jelenia Góra	Powiat Jeleniogórski
I – XII 2007 rok (źródło finansowania, program)	298	165	133
- Algorytm 2007	156	80	76
- Program pn. „ <i>Inwestycje w kwalifikacje deficytowe na rynku pracy IKD</i> ”	12	7	5
- Program pn. „ <i>Praca dla młodych – Dobry Start</i> ”	7	5	2
- Program pn. „ <i>Aktywna Kobieta</i> ”	3	2	1
- Program pn. „ <i>Stale miejsca pracy</i> ”	30	16	14
- EFS – Działanie 1.2	32	15	17
- EFS – Działanie 1.3	58	40	18

9/ *Prace społecznie użyteczne.*

W analizowanym okresie prace społecznie użyteczne rozpoczęło **388** bezrobotnych, w tym:

- z Jeleniej Góry - 155 osób
- z Powiatu Jeleniogórskiego - 233 osoby

W ogólnej liczbie podejmujących prace społecznie użyteczne było:

- 7 bezrobotnych do 25 roku życia,
- 137 bezrobotnych powyżej 50 roku życia,
- 326 długotrwale bezrobotnych.

(liczb nie sumuje się)

Ogółem z tej formy aktywizacji w 2007 roku korzystało **388** osób.

	Ogółem	Jelenia Góra	Powiat Jeleniogórski
I – XII 2007 rok (źródło finansowania, program)	388	155	233
Algorytm 2007	388	155	233

10/ *Zwrot kosztów dojazdu do pracodawcy.*

Do końca grudnia 2007 r. **177** osobom przyznano zwrot kosztów dojazdu:

- z Jeleniej Góry - 37 osobom,
- z Powiatu Jeleniogórskiego - 140 osobom.

Koszty dojazdu zrefundowano dla:

- **29** osób odbywających przygotowanie zawodowe,
- **74** osób odbywających staże,
- **15** osób podejmujących zatrudnienie na podstawie umów o pracę.

Ogółem w 2007 roku z tej formy aktywizacji korzystało **227** osób, w tym **50** osób z umów przechodzących z 2006 roku.

	Ogółem	Jelenia Góra	Powiat Jeleniogórski
I – XII 2007 rok (źródło finansowania, program)	177	37	140
Algorytm 2007	91	37	54
EFS – Działanie 1.2	39	0	39
EFS – Działanie 1.3	47	0	47

11/ Refundacja kosztów opieki nad dzieckiem w wieku do lat 7 lub osobą zależną.

W 2007 roku **17** bezrobotnym samotnie wychowującym dziecko do lat 7, przyznano refundację kosztów opieki na dzieckiem:

- z Jeleniej Góry - 5 osobom,
- z Powiatu Jeleniogórskiego - 12 osobom.

Ogółem z tej formy aktywizacji korzystało **18** osób, w tym **1** osoba z umowy przechodzącej z 2006 roku.

7. Formy wsparcia nie objęte limitem wydatków Funduszu Pracy.

Dodatki aktywizacyjne.

Od stycznia do grudnia 2007 r. dodatek aktywizacyjny przyznano **214** osobom:

- z Jeleniej Góry - 111 osobom
- z Powiatu Jeleniogórskiego - 103 osobom

	Ogółem	Jelenia Góra	Powiat Jeleniogórski
I – XII 2007 rok (źródło finansowania, program)	214	111	103
Algorytm 2007	214	111	103

W analizowanym okresie dodatki aktywizacyjne pobierało łącznie **235** osób, w tym **21** osób kontynuowało pobieranie dodatku z 2006 roku.

8. Zadania wynikające z koordynacji systemów zabezpieczenia społecznego.

W 2007 roku Powiatowy Urząd Pracy w Jeleniej Górze wypłacał zasiłki na podstawie decyzji wydanych przez Marszałka Województwa Dolnośląskiego dla:

- **1 osoby** powracającej z pracy w Anglii - zasiłek na 9 miesięcy w wysokości 120 % podstawowego zasiłku dla bezrobotnych,
- **1 osoby** powracającej z pracy w Austrii - zasiłek na 3 miesiące w wysokości 100 % podstawowego zasiłku dla bezrobotnych,
- **1 osoby** powracającej z pracy w Czechach - zasiłek na 6 miesięcy w wysokości 80 % podstawowego zasiłku dla bezrobotnych,
- **2 osób** powracających z pracy w Czechach - zasiłek na 9 miesięcy w wysokości 120 % podstawowego zasiłku dla bezrobotnych,
- **1 osoby** powracającej z pracy w Danii - zasiłek na 3 miesiące w wysokości 100 % podstawowego zasiłku dla bezrobotnych,
- **1 osoby** powracającej z pracy we Francji - zasiłek na 6 miesięcy w wysokości 100 % podstawowego zasiłku dla bezrobotnych,
- **1 osoby** powracającej z pracy w Hiszpanii - zasiłek na 3 miesiące w wysokości 100 % podstawowego zasiłku dla bezrobotnych,
- **1 osoby** powracającej z pracy w Holandii - zasiłek na 3 miesiące w wysokości 100 % podstawowego zasiłku dla bezrobotnych,
- **1 osoby** powracającej z pracy w Irlandii - zasiłek na 3 miesiące w wysokości 120 % podstawowego zasiłku dla bezrobotnych,
- **1 osoby** powracającej z pracy w Irlandii - zasiłek na 6 miesięcy w wysokości 80 % podstawowego zasiłku dla bezrobotnych,
- **2 osób** powracających z pracy w Irlandii - zasiłek na 6 miesięcy w wysokości 100 % podstawowego zasiłku dla bezrobotnych,
- **1 osoby** powracającej z pracy w Irlandii - zasiłek na 6 miesięcy w wysokości 120 % podstawowego zasiłku dla bezrobotnych,
- **1 osoby** powracającej z pracy w Irlandii - zasiłek na 12 miesięcy w wysokości 120 % podstawowego zasiłku dla bezrobotnych,
- **1 osoby** powracającej z pracy w Islandii - zasiłek na 3 miesięcy w wysokości 120 % podstawowego zasiłku dla bezrobotnych,
- **1 osoby** powracającej z pracy w Islandii - zasiłek na 6 miesięcy w wysokości 120 % podstawowego zasiłku dla bezrobotnych,
- **2 osób** powracających z pracy w Islandii - zasiłek na 9 miesięcy w wysokości 120 % podstawowego zasiłku dla bezrobotnych,
- **1 osoby** powracającej z pracy w Niemczech - zasiłek na 6 miesięcy w wysokości 80 % podstawowego zasiłku dla bezrobotnych,
- **1 osoby** powracającej z pracy w Niemczech - zasiłek na 6 miesięcy w wysokości 100 % podstawowego zasiłku dla bezrobotnych,
- **1 osoby** powracającej z pracy w Niemczech - zasiłek na 9 miesięcy w wysokości 120 % podstawowego zasiłku dla bezrobotnych,
- **1 osoby** powracającej z pracy w Wielkiej Brytanii - zasiłek na 3 miesiące w wysokości 100 % podstawowego zasiłku dla bezrobotnych.

III. AKTYWIZACJA ZAWODOWA OSÓB NIEPEŁNOSPRAWNYCH

W Powiatowym Urzędzie Pracy w Jeleniej Górze – wg stanu na 31.12.2007 r. – zarejestrowanych było **479** osób bezrobotnych niepełnosprawnych, w tym :

- z Jeleniej Góry - 279 osób (140 kobiet)
- z Powiatu Jeleniogórskiego - 200 osób (89 kobiet)

Na koniec grudnia 2007 roku w ewidencji Urzędu pozostawało **114** osób niepełnosprawnych poszukujących pracy, w tym:

- z Jeleniej Góry - 90 osób (38 kobiet)
- z Powiatu Jeleniogórskiego - 24 osoby (13 kobiet)

Wyszczególnienie	31.12.2006 r.		31.12.2007 r.	
	Ogółem	%	Ogółem	%
Liczba osób bezrobotnych niepełnosprawnych	518	100,0	479	92,5
Jelenia Góra	317	100,0	279	88,0
Powiat Jeleniogórski	201	100,0	200	99,5

Liczbę osób bezrobotnych niepełnosprawnych w gminach powiatu jeleniogórskiego, przedstawia poniższa tabela:

Gminy	Liczba osób niepełnosprawnych
Janowice Wielkie	14
Jeżów Sudecki	19
Karpacz	17
Kowary	34
Mysłakowice	30
Piechowice	20
Podgórzyn	33
Stara Kamienica	12
Szklarska Poręba	21
Ogółem	200

Do gmin o najwyższym wskaźniku bezrobotnych niepełnosprawnych należy gmina Kowary – 17,0 % oraz gmina Stara Kamienica – 16,5 %.

W okresie styczeń – grudzień 2007 r. zarejestrowało się ogółem **718** bezrobotnych niepełnosprawnych, natomiast z ewidencji wyłączono **746** osób niepełnosprawnych.

Zarejestrowane osoby niepełnosprawne charakteryzowały się dużym zróżnicowaniem pod względem stopnia niepełnosprawności, wieku, wykształcenia, stażu pracy i czasu pozostawania bez pracy.

Wśród bezrobotnych niepełnosprawnych pozostających w ewidencji Urzędu, najliczniejszą grupę stanowiły osoby z lekkim stopniem niepełnosprawności – 86 %. Osoby ze znacznym stopniem stanowiły 1,7 %.

Struktura wg stopnia niepełnosprawności

Stopień niepełnosprawności	31.12. 2007 r.		
	Ogółem	Jelenia Góra	Powiat Jeleniogórski
znaczny	8	3	5
umiarkowany	59	39	20
lekki	412	237	175
Ogółem	479	279	200

Analizując wiek osób niepełnosprawnych należy zauważyć, że najliczniejszą grupę zarejestrowanych osób niepełnosprawnych stanowiły osoby w przedziale wiekowym 45 – 54 lata (48,9 %) oraz osoby powyżej 55 roku życia 25,3 %. Te kategorie wiekowe są najbardziej zagrożone bezrobociem długotrwałym.

Struktura wg wieku

Wiek	31.12.2007 r.		
	Ogółem	Jelenia Góra	Powiat Jeleniogórski
18 – 24 lata	12	4	8
25 – 34 lata	52	25	27
35 – 44 lata	60	29	31
45 – 54 lata	234	145	89
powyżej 55 lat	121	76	45
Ogółem	479	279	200

Wykształcenie jest cechą istotnie różnicującą pozycję na rynku pracy. Osoby z niskimi kwalifikacjami oraz niskim wykształceniem (gimnazjalne i niższe) wykazują największą bierność zawodową, grupa ta stanowiła - 42,4 % ogółu. Wykształcenie zawodowe posiadało 28,2 % niepełnosprawnych. Zaledwie 2,3 % zarejestrowanych niepełnosprawnych posiadało wykształcenie wyższe.

Struktura wg wykształcenia

Wykształcenie	31.12.2007 r.		
	Ogółem	Jelenia Góra	Powiat Jeleniogórski
wyższe	11	5	6
policealne i średnie zawodowe	94	60	34
średnie – ogólne	36	23	13
zasadnicze zawodowe	135	81	54
gimnazjalne i niższe	203	110	93
Ogółem	479	279	200

Najwyższy poziom bezrobocia odnotowano wśród osób niepełnosprawnych o stażu pracy 20 – 30 lat (23,8 %) oraz 10 – 20 lat (23,0 %). Najmniej zarejestrowanych osób posiadało staż pracy 30 lat i więcej – 5,0 %.

Bez stażu pracy zarejestrowane były 52 osoby, tj. 10,9 % ogółu zarejestrowanych osób niepełnosprawnych.

Struktura wg stażu pracy

Staż pracy	31.12.2007 r.		
	Ogółem	Jelenia Góra	Powiat Jeleniogórski
do 1 roku	67	36	31
1 - 5	71	38	33
5 - 10	41	23	18
10 - 20	110	62	48
20-30	114	78	36
30 lat i więcej	24	14	10
bez stażu	52	28	24
Ogółem	479	279	200

Wśród osób niepełnosprawnych pozostających w ewidencji Urzędu – 28,2 % stanowiły osoby pozostające w ewidencji powyżej 24 miesięcy. Osoby pozostające bez pracy od 1 do 3 miesięcy, stanowiły 20,9 % ogółu zarejestrowanych osób niepełnosprawnych.

Struktura wg czasu pozostawania bez pracy

Czas pozostawania bez pracy w m-cach	31.12.2007 r.		
	Ogółem	Jelenia Góra	Powiat Jeleniogórski
do 1 miesiąca	42	28	14
1 – 3 miesięcy	100	52	48
3 – 6 miesięcy	63	45	18
6 – 12 miesięcy	69	47	22
12 – 24 miesiące	70	33	37
powyżej 24 miesięcy	135	74	61
Ogółem	479	279	200

Pośrednictwo pracy.

W 2007 roku Urząd pozyskał **132** oferty pracy dla osób niepełnosprawnych, W stosunku do roku poprzedniego odnotowano wzrost liczby ofert dla tej grupy osób o 38,9 %.

Wyszczególnienie	Ogółem	Jelenia Góra	Powiat Jeleniogórski
Ogółem oferty zgłoszone	132	123	9
w tym finansowane z PFRON	5	4	1

Proponowane osobom niepełnosprawnym oferty pracy dostosowane były do poziomu ich wykształcenia, doświadczenia zawodowego oraz predyspozycji indywidualnych.

Większość ofert pracy pochodziła z zakładów pracy chronionej. Najliczniejszą grupę ofert stanowiły miejsca pracy dla dozorców, pracowników ochrony mienia i pracowników gospodarczych.

Osoby niepełnosprawne z uwagi na posiadaną niepełnosprawność nadal zajmują niższą pozycję konkurencyjną na rynku pracy, charakteryzując się mniejszą atrakcyjnością dla pracodawców z uwagi na ryzyko niższej wydajności i częstszych absencji związanych ze złym stanem zdrowia.

W analizowanym okresie prowadzone były aktywnie działania na rzecz promocji zatrudnienia osób niepełnosprawnych poprzez m.in.: organizowanie giełd pracy oraz spotkań z pracodawcami, które miały na celu prezentację korzyści płynących z zatrudnienia osób niepełnosprawnych.

W 2007 roku Urząd zorganizował 7 giełd pracy dla osób niepełnosprawnych, w wyniku których, 7 osób podjęło pracę.

Ponadto Urząd pośredniczył także w zebraniu grupy osób zainteresowanych udziałem w ogólnopolskim projekcie: „GOTOWI DO PRACY”, którego celem była aktywizacja zawodowa osób niepełnosprawnych. Projekt miał przygotować uczestników do wejścia na rynek pracy, poprzez uczestnictwo w warsztatach psychologiczno-doradczych oraz stażach zawodowych w zakładach pracy.

W projekcie udział wzięło 14 osób niepełnosprawnych z terenu działania Powiatowego Urzędu Pracy w Jeleniej Górze.

W analizowanym okresie, w związku z podjęciem pracy, z ewidencji Urzędu wyłączono 272 osoby bezrobotne niepełnosprawne. W porównaniu do 2006 roku nastąpił wzrost zatrudnienia o 23 osoby.

Wyłączenia osób niepełnosprawnych z powodu podjęcia pracy przedstawia poniższa tabela:

Wyszczególnienie	Ogółem	Jelenia Góra	Powiat Jeleniogórski
Praca subsydiowana	115	81	34
w tym: w zakładach pracy chronionej	84	72	12
Praca niesubsydiowana	157	105	52
	272	186	86

Szkolenia osób niepełnosprawnych.

W 2007 roku szkoleniami objęto 82 osoby bezrobotne niepełnosprawne, w tym:

- z Jeleniej Góry - 60 osób
- z Powiatu Jeleniogórskiego - 22 osoby

Bezrobotni niepełnosprawni uczestniczyli w następujących szkoleniach:

- kasjer złotowo-walutowy z obsługą kasy fiskalnej i komputera,
- księgowość komputerowa z naliczaniem płac,

- opiekunka do dzieci i osób starszych z nauką języka niemieckiego,
- opiekunka do osób starszych z podstawami dietetyki,
- artystyczne układanie kwiatów,
- architekt terenów zielonych,
- fryzjer – stylistka,
- archiwizacja z obsługą kadr,
- podstawy obsługi komputera,
- podstawy języka angielskiego,
- własna firma,
- kierowca wózka jezdniowego,
- spawacz MAG z umiejętnością czytania rysunku technicznego,
- certyfikat kompetencji zawodowych przewoźnika,
- prawo jazdy kategorii D,
- pisanie i rozliczanie projektów unijnych,
- grafika komputerowa i tworzenie stron www,
- podstawy języka niemieckiego,
- artystyczne układanie kwiatów.

Staże i przygotowanie zawodowe.

W 2007 roku skierowano 9 osób niepełnosprawnych do odbycia przygotowania zawodowego u pracodawcy, w tym 1 osobę niepełnosprawną poszukującą pracy:

- z Jeleniej Góry - 6 osób
- z Powiatu Jeleniogórskiego - 3 osoby

Przygotowanie zawodowe polegało na zdobyciu nowych kwalifikacji lub umiejętności zawodowych poprzez wykonywanie zadań na stanowisku pracy m.in.: pomocy bibliotecznej, sprzedawcy, archiwisty, doradcy klienta, administratora.

W analizowanym okresie 7 osób niepełnosprawnych rozpoczęło staż zawodowy, w tym 3 osoby niepełnosprawne poszukujące pracy.

- z Jeleniej Góry - 4 osoby
- z Powiatu Jeleniogórskiego - 3 osoby

Ponadto w ramach programu Państwowego Funduszu Rehabilitacji Osób Niepełnosprawnych pn. „JUNIOR – program aktywizacji zawodowej absolwentów niepełnosprawnych”, 7 osób odbywało staż:

- z Jeleniej Góry - 5 osób
- z Powiatu Jeleniogórskiego - 2 osoby

Środki finansowe Państwowego Funduszu Rehabilitacji Osób Niepełnosprawnych - na realizację zadań z zakresu rehabilitacji zawodowej osób niepełnosprawnych w 2007 roku.

W dniu 28 grudnia 2007 r. uchwałą Rady Powiatu Jeleniogórskiego Nr XIV/88/07 dokonano zmiany uchwały Nr XII/80/07 z dnia 29 października 2007 r. w sprawie określenia zadań finansowanych ze środków Państwowego Funduszu Rehabilitacji Osób Niepełnosprawnych.

Podział środków Państwowego Funduszu Rehabilitacji Osób Niepełnosprawnych na zadania rehabilitacji zawodowej osób niepełnosprawnych oraz ich realizację w 2007 r. przedstawia poniższa tabela:

Wyszczególnienie	Podstawa prawna* wydatku	Kwota przyznana w zł	Kwota wydatkowana w zł
Zwrot wydatków na instrumenty i usługi rynku pracy na rzecz osób niepełnosprawnych poszukujących pracy i niepozostających w zatrudnieniu	art. 11	11.000,00	8.840,00
Dokonywanie zwrotu kosztów wyposażenia stanowiska dla osoby niepełnosprawnej, poniesionych przez pracodawcę	art.26 e	45.055,00	40.550,00
Dokonywanie zwrotu 60 % wynagrodzenia oraz obowiązkowych składek na ubezpieczenia społeczne pracodawcy zatrudniającemu osoby niepełnosprawne	art. 26 f	8.000,00	- 0 -
Finansowanie kosztów szkolenia i przekwalifikowania zawodowego osób niepełnosprawnych	art.38, art.40	10.000,00	8.050,00
Razem	x	74.055,00	57.440,00

**/ Ustawa z dnia 27 sierpnia 1997 r. o rehabilitacji zawodowej i społecznej oraz zatrudnianiu osób niepełnosprawnych (Dz. U. Nr 123, poz. 776 z późn. zm.)*

W dniu 30 lipca 2007 r. weszła w życie nowelizacja ustawy o rehabilitacji zawodowej i społecznej oraz zatrudnianiu osób niepełnosprawnych (Dz. U. z 2007 r. Nr 115, poz. 791).

Nowelizacja wprowadziła nowe zadania z zakresu rehabilitacji zawodowej osób niepełnosprawnych:

- udzielanie jednorazowych środków na podjęcie działalności gospodarczej, rolniczej albo wniesienie wkładu do spółdzielni socjalnej,
- zwrot kosztów wyposażenia stanowisk dla osób niepełnosprawnych,
- zwrot wynagrodzenia oraz składek na ubezpieczenie społeczne pracodawcy zatrudniającego osoby niepełnosprawne,

a jednocześnie uchylili zapis dotyczący udzielania pożyczek dla osób niepełnosprawnych na rozpoczęcie działalności gospodarczej albo rolniczej.

Niewielkie zainteresowanie ze strony pracodawców i osób niepełnosprawnych nowymi możliwościami aktywizacji, spowodowane było tym, że rozporządzenia Ministra Pracy i Polityki Społecznej regulujące zakres udzielania pomocy w zakresie powyższych zadań, weszły w życie dopiero 7 listopada 2007 r.

IV. PROGRAMY REALIZOWANE ZE ŚRODKÓW FUNDUSZU PRACY I UNII EUROPEJSKIEJ

1. EUROPEJSKI FUNDUSZ SPOŁECZNY

W dniu 10 kwietnia 2006 r. Dyrektor Powiatowego Urzędu Pracy w Jeleniej Górze podpisała umowy z Dolnośląskim Wojewódzkim Urzędem Pracy w Wałbrzychu w sprawie realizacji dwóch nowych projektów w ramach Sektorowego Programu Operacyjnego Rozwój Zasobów Ludzkich współfinansowanych z Europejskiego Funduszu Społecznego.

- **Projekt nr 1 – Działanie 1.2 Perspektywy dla młodzieży pn.: „Młody wiek – wielkie możliwości”.**

Okres realizacji projektu: od 01.03.2006 r. do 31.08.2007 r.

Ogółem w ramach projektu zaktywizowano **552** młode osoby zarejestrowane w Powiatowym Urzędzie Pracy w Jeleniej Górze poprzez:

- poradnictwo zawodowe,
- pośrednictwo pracy,
- staże,
- przyznanie jednorazowo środków na podjęcie działalności gospodarczej,
- szkolenia, mające na celu dostosowanie kwalifikacji do potrzeb rynku pracy poprzez nabycie nowych, jak również podniesienie lub zmianę posiadanych kwalifikacji.

Źródła finansowania: Fundusz Pracy, Europejski Fundusz Społeczny.

Wartość projektu: 2.028.248,58 zł

Ogółem na działanie wydatkowano kwotę: 2.008.910,02 zł (99,05 %)

Na realizację projektu od stycznia do sierpnia 2007r. wydatkowano kwotę - 1.041.348,93 zł

- **Projekt nr 2 - Działanie 1.3. Przeciwdziałanie i zwalczanie długotrwałego bezrobocia, pn. „Koniec z biernością – czas na rozwój”.**

Czas realizacji projektu: od 01.03.2006 r. – do 31.08.2007 r.

Ogółem w ramach projektu zaktywizowano **842** osoby powyżej 25 roku życia zarejestrowane w Powiatowym Urzędzie Pracy w Jeleniej Górze poprzez:

- poradnictwo zawodowe,
- pośrednictwo pracy,
- przygotowanie zawodowe w miejscu pracy,
- przyznanie jednorazowo środków na podjęcie działalności gospodarczej,
- szkolenia, mające na celu dostosowanie kwalifikacji do potrzeb rynku pracy poprzez nabycie nowych, jak również podniesienie lub zmianę posiadanych kwalifikacji.

Źródła finansowania: Fundusz Pracy, Europejski Fundusz Społeczny.

Wartość projektu: 2.567.263,36 zł

Ogółem na działanie wydatkowano kwotę: 2.524.493,63 zł (98,33 %)

Na realizację projektu od stycznia do sierpnia 2007r. wydatkowano kwotę - 1.612.380,06 zł

2. PROGRAMY FINANSOWANE Z POZYSKANYCH DODATKOWO ŚRODKÓW Z „REZERWY” MINISTRA PRACY I POLITYKI SPOŁECZNEJ

Ogółem Powiatowy Urząd Pracy w Jeleniej Górze pozyskał z „rezerwy” Ministra Pracy i Polityki Społecznej **2.247.100,00 zł** na realizację niżej wymienionych programów:

➤ **Program pn. „Inwestycje w kwalifikacje deficytowe na rynku pracy IKD”.**

W ramach realizowanego programu zaktywizowano **ogółem 148 bezrobotnych** mających znaczne trudności ze znalezieniem pracy poprzez:

- szkolenia mające na celu dostosowanie kwalifikacji do potrzeb rynku pracy - **135** osób;
- przyznanie jednorazowo środków na podjęcie działalności gospodarczej po szkoleniu tematycznym - **13** osób,
- refundacja podmiotom prowadzącym działalność gospodarczą kosztów wyposażenia lub doposażenia **12** stanowisk pracy dla 12 skierowanych bezrobotnych po ukończonych szkoleniach, przygotowujących do pracy na danym stanowisku.

Czas realizacji programu: od 1 lipca do 31 grudnia 2007 r.

Kwota z rezerwy Ministra przeznaczona na realizację programu – 619.000,00 zł

➤ **Program pn. „Praca dla młodych – Dobry Start”.**

W ramach programu zaktywizowano **57 młodych bezrobotnych** poprzez:

- szkolenia mające na celu uzyskanie kwalifikacji lub podniesienie posiadanych kwalifikacji - **40** osób,
- przyznanie jednorazowo środków na podjęcie działalności gospodarczej - **7** osób,
- zatrudnienie na utworzonych miejscach pracy w ramach refundacji podmiotom prowadzącym działalność gospodarczą kosztów wyposażenia lub doposażenia stanowiska pracy – **10** osób.

Czas realizacji programu: od 1 lipca do 31 grudnia 2007 r.

Kwota z rezerwy Ministra przeznaczona na realizację programu – 332.600,00 zł

➤ **Program pn. „Aktywna Kobieta”.**

Głównym celem programu było zaktywizowanie **74 bezrobotnych kobiet** powyżej 50 roku życia zarejestrowanych w Powiatowym Urzędzie Pracy w Jeleniej Górze poprzez:

- szkolenia umożliwiające dostosowanie i wyrównanie kwalifikacji zawodowych dla **65** kobiet,
- przyznanie **3** bezrobotnym kobietom jednorazowo środków na podjęcie działalności gospodarczej,
- refundację podmiotom prowadzącym działalność gospodarczą kosztów wyposażenia lub doposażenia stanowisk pracy dla **6** kobiet.

Czas realizacji programu: od 1 września do 31 grudnia 2007 r.

Kwota z rezerwy Ministra przeznaczona na realizację programu – 183.000,00 zł

➤ **Program pn. „Stale miejsca pracy”.**

Ogółem z programu skorzystało **60 bezrobotnych**, w tym:

- **30** bezrobotnych otrzymało jednorazowo środki na rozpoczęcie działalności gospodarczej,
- **30** bezrobotnych zostało skierowanych do pracodawców w związku z utworzeniem nowych miejsc pracy w ramach refundacji.

Czas realizacji programu: od 1 października do 31 grudnia 2007 r.

Kwota z rezerwy Ministra przeznaczona na realizację programu - 786.300,00 zł

➤ **Inne formy wsparcia finansowane z „rezerwy” Ministra - 326.200,00 zł**

Ogółem z innych form wsparcia finansowanych z „rezerwy” Ministra skorzystało **24 bezrobotnych**, w tym:

- **20** bezrobotnych otrzymało jednorazowo środki na rozpoczęcie działalności gospodarczej,
- **4** bezrobotnych zostało skierowanych do pracodawców w związku z utworzeniem nowych miejsc pracy w ramach refundacji.

V. ŚRODKI FUNDUSZU PRACY PRZYZNANE NA FINANSOWANIE PROGRAMÓW NA RZECZ PROMOCJI ZATRUDNIENIA, ŁAGODZENIA SKUTKÓW BEZROBOCIA I AKTYWIZACJI ZAWODOWEJ

Zgodnie z decyzją Ministra Pracy i Polityki Społecznej, Starosta Jeleniogórski otrzymał dla Powiatowego Urzędu Pracy w Jeleniej Górze na 2007 rok środki Funduszu Pracy w wysokości **5.459,4 tys. zł** na realizację programów na rzecz promocji zatrudnienia, łagodzenia skutków bezrobocia i aktywizacji zawodowej.

Ponadto w 2007 roku na aktywizację bezrobotnych pozyskano dodatkowo środki finansowe w wysokości:

- **1.319,7 tys. zł** – z przeznaczeniem na realizację projektów SPO RZL, z tego:
 - na Działanie 1.2 - 409,4 tys. zł
 - na Działanie 1.3 - 910,3 tys. zł
- **665,8 tys. zł** – z przeznaczeniem na realizację projektów SPO RZL, z tego:
 - na Działanie 1.2 - 356,2 tys. zł
 - na Działanie 1.3 - 309,6 tys. zł
- **1.764,0 tys. zł** – z przeznaczeniem na realizację programów wojewódzkich – regionalnych;
- **2.247,1 tys. zł** – z „rezerwy” Ministra Pracy i Polityki Społecznej z przeznaczeniem na realizację programów pn.:
 - „Inwestycje w kwalifikacje deficytowe na rynku pracy”,
 - „Praca dla młodych – Dobry Start”,
 - „Aktywna Kobieta”,
 - Stałe miejsca pracy”,oraz inne formy wsparcia.

Łączna kwota środków Funduszu Pracy na realizację zadań na rzecz promocji zatrudnienia, łagodzenia skutków bezrobocia i aktywizacji zawodowej – pozostająca w dyspozycji Starosty Jeleniogórskiego na 2007 rok wynosiła – **11.456,0 tys. zł**

Zgodnie ze sprawozdaniem MIPS-02 o przychodach i wydatkach Funduszu Pracy, kwoty przeznaczone na poszczególne formy wsparcia przedstawia tabela:

/w tys. zł/

Formy aktywizacji	Środki wydatkowane w 2006 roku	Udział %	Środki wydatkowane w 2007 roku	Udział %
Ogółem:	8.355,3	100,0	11.453,9	100,0
• Prace interwencyjne	178,8	2,1	227,4	2,0
• Prace interwencyjne i refundacja pracodawcy kosztów wyposażenia lub doposażenia stanowiska pracy dla skierowanego bezrobotnego powyżej 50 roku życia	174,3	2,1	52,8	0,5
• Roboty publiczne	1.303,0	15,6	1.346,1	11,7
• Staże	1.587,7	19,0	1.258,5	11,0
• Przygotowanie zawodowe w miejscu pracy	524,7	6,3	550,8	4,8
• Szkolenia	999,1	11,9	1.646,5	14,4
• Refundowanie pracodawcom kosztów wyposażenia lub doposażenia stanowisk pracy dla skierowanych bezrobotnych	917,4	11,0	2.352,6	20,5
• Przyznanie bezrobotnym jednorazowo środków na podjęcie działalności gospodarczej	2.332,1	27,9	3.667,8	32,0
• Prace społecznie użyteczne	250,9	3,0	202,2	1,8
• Stypendia na kontynuację nauki	5,6	0,1	0,3	0,0
• Zwrot kosztów dojazdu do pracodawcy	80,5	1,0	85,4	0,7
• Refundacja kosztów opieki nad dzieckiem w wieku do lat 7 lub osobą zależną	1,2	0,0	9,3	0,1
Zwrot na konto EFS – koszty niekwalifikowalne	-0-	-0-	54,2	0,5

/ w tys. zł/

Wyszczególnienie	Środki wydatkowane w 2007 roku	Jelenia Góra	Powiat Jeleniogórski
Ogółem	11.453,9	6.921,6	4.532,3
• Prace interwencyjne	227,4	108,1	119,3
• Prace interwencyjne i refundacja pracodawcy kosztów wyposażenia lub doposażenia stanowiska pracy dla skierowanego bezrobotnego powyżej 50 roku życia	52,8	25,8	27,0
• Roboty publiczne	1.346,1	415,2	930,9
• Staże	1.258,5	822,2	436,3
• Przygotowanie zawodowe w miejscu pracy	550,8	390,4	160,4
• Szkolenia	1.646,5	1 127,3	519,2
• Refundowanie pracodawcom kosztów wyposażenia lub doposażenia stanowisk pracy dla skierowanych bezrobotnych	2.352,6	1 723,9	628,7
• Przyznanie bezrobotnym jednorazowo środków na podjęcie działalności gospodarczej	3.667,8	2 155,0	1 512,8
• Prace społecznie użyteczne	202,2	87,6	114,6
• Stypendia na kontynuację nauki	0,3	0,0	0,3
• Zwrot kosztów dojazdu do pracodawcy	85,4	6,2	79,2
• Refundacja kosztów opieki nad dzieckiem w wieku do lat 7 lub osobą zależną	9,3	5,7	3,6
Zwrot na konto EFS – koszty niekwalifikowalne	54,2	54,2	0,0

VI. ŚRODKI FUNDUSZU PRACY PRYZYKNANE NA INNE FAKULTATYWNE ZADANIA

W 2007 roku Powiatowy Urząd Pracy w Jeleniej Górze **otrzymał z Funduszu Pracy kwotę w wysokości 891,5 tys. zł** z przeznaczeniem na finansowanie innych fakultatywnych zadań, tj.:

- decyzją z dnia 02.03.2007r. nr DF.I.4021/1a/AK/07 Minister Pracy i Polityki Społecznej **przyznał środki** na finansowanie innych fakultatywnych zadań w kwocie **760,7 tys. zł;**
- decyzją z dnia 16.10.2007 r. nr DF.I.4021/1fp/AK/07 Minister Pracy i Polityki Społecznej **zwiększył o kwotę 61,7 tys. zł** wysokość środków Funduszu Pracy z przeznaczeniem na koszty wprowadzania, rozwijania i eksploatacji systemu informatycznego;
- decyzją z dnia 26.10.2007 r. nr DF.I.4021/1f/AK/07 Minister Pracy i Polityki Społecznej **zwiększył o kwotę 66,6 tys. zł** wysokość środków Funduszu Pracy z przeznaczeniem na koszty wprowadzania, rozwijania i eksploatacji systemu informatycznego;
- decyzją z dnia 18.12.2007 r. nr DF.I.-4021/1fp/AK/07 Minister Pracy i Polityki Społecznej **zwiększył o kwotę 2,5 tys. zł** wysokość środków Funduszu Pracy z przeznaczeniem na koszty wprowadzania, rozwijania i eksploatacji systemu teleinformatycznego i technologii cyfrowych.

Kwota **891,5 tys. zł** została przeznaczona na finansowanie innych fakultatywnych zadań, między innymi na:

- koszty badań lekarskich bezrobotnych,
- poradnictwo i informację zawodową,
- koszty wyposażenia i działalności Klubu Pracy,
- koszty rozwijania i eksploatacji systemu informatycznego,
- szkolenia pracowników,
- wyposażenie w sprzęt komputerowy,
- druki, opłaty pocztowe i bankowe,
- koszty komunikowania się z pracodawcami, bezrobotnymi, poszukującymi pracy, Zakładem Ubezpieczeń Społecznych i Urzędem Skarbowym.

Środki Funduszu Pracy przyznane i wydatkowane na finansowanie innych fakultatywnych zadań, przedstawia tabela:

/w tys. zł/

Wyszczególnienie	Środki wydatkowane w 2007 r.	Udział %
- Badania lekarskie bezrobotnych	65,7	7,4
- Dodatki do wynagrodzeń dla pośredników pracy, doradców zawodowych, specjalistów do spraw rozwoju zawodowego	51,7	5,8
- Poradnictwo i informacja zawodowa	75,3	8,4
- Informacja o usługach i partnerach rynku pracy	28,6	3,2
- Koszty wezwań, zawiadomień, druków i inne	283,7	31,8
- Koszty systemu informatycznego	265,4	29,8
- Koszty audytu zewnętrznego	26,8	3,0
- Koszty wyposażenia i działalności Klubu Pracy	41,4	4,6
- Szkolenia pracowników Urzędu Pracy i członków Powiatowej Rady Zatrudnienia	48,9	5,5
- Koszty sądowe i egzekucyjne, prowadzenie rachunku Funduszu Pracy	4,0	0,4
Razem:	891,5	100,0

VII. WYDATKI Z FUNDUSZU PRACY

W 2007 roku z Funduszu Pracy wydatkowano kwotę **19.909,7 tys. zł.**

Struktura wydatków Funduszu Pracy w okresie styczeń – grudzień 2007 r.:

- **37,9 %** - wydatki na zasiłki dla bezrobotnych;
- **0,3 %** - wydatki na wypłaty dodatków aktywizacyjnych;
- **57,3 %** - wydatki limitowane na realizację zadań na rzecz promocji zatrudnienia, łagodzenia skutków bezrobocia i aktywizacji zawodowej;
- **4,5 %** - wydatki limitowane na działania fakultatywne (w tym m.in. informacja o usługach i partnerach rynku pracy, szkolenia, dodatki do wynagrodzeń pracowników, badania lekarskie, druki, koszty systemu informatycznego, opłaty pocztowe, koszty sądowe i egzekucyjne, audyt zewnętrzny).

Wydatki ze środków Funduszu Pracy w 2007 roku przedstawia tabela:

	/w tys. zł/
Wydatki Funduszu Pracy I – XII 2007 r.	19.909,7
Wydatki nie limitowane :	7.617,4
- Zasiłki dla bezrobotnych	7.554,7
- Dodatki aktywizacyjne	62,7
Aktywne programy przeciwdziałania bezrobociu	11.399,7
Zadania fakultatywne	891,5
Inne wydatki Funduszu Pracy (w tym: wyrównanie zasiłków i świadczeń przedemerytalnych oraz koszty obsługi rachunku FP)	1,1

VIII. INSTYTUCJONALNA OBSŁUGA URZĘDU PRACY

W 2007 roku pracownicy Powiatowego Urzędu Pracy w Jeleniej Górze przyjęli łącznie **111.878** bezrobotnych, w tym:

- w siedzibie Urzędu - 85.516 osób,
- w „Punktach Obsługi Osób Bezrobotnych” - 26.362 osoby.

Bezrobotnym przedstawiano oferty zatrudnienia, możliwości przekwalifikowania lub uzupełnienia kwalifikacji, skorzystanie z usług doradców zawodowych lub z pomocy w aktywnym poszukiwaniu pracy w Klubie Pracy.

Od 1 listopada 2007 r. zostały zlikwidowane wszystkie „Punkty Obsługi Osób Bezrobotnych” w gminach Powiatu Jeleniogórskiego.

W okresie od stycznia do grudnia 2007 r. Powiatowy Urząd Pracy wydał **30.892** decyzje administracyjne dotyczące między innymi:

- przyznania statusu osoby bezrobotnej,
- uznania za osobę poszukującą pracy,
- przyznania prawa do zasiłku dla bezrobotnych,
- przyznania dodatku aktywizacyjnego,
- przyznania prawa do stypendium,
- wyłączenia z ewidencji z powodu:
 - podjęcia pracy,
 - zgłoszenia braku gotowości do podjęcia pracy,
 - nieusprawiedliwionego niestawiennictwa w wyznaczonym terminie.

W 2007 roku do Wojewody Dolnośląskiego jako organu odwoławczego wpłynęło ogółem **140** odwołań od decyzji Starosty Jeleniogórskiego, z tego:

- **64** decyzje zostały zmienione lub uchylone przez Starostę Jeleniogórskiego w trybie art. 132 kpa (**7** zmienionych, **55** uchylonych w całości),
- **52** decyzje Wojewoda Dolnośląski utrzymał w mocy,
- **13** decyzji Wojewoda Dolnośląski uchylił i przekazał do ponownego rozpatrzenia,
- **2** postępowania odwoławcze zostały umorzone przez organ zatrudnienia II instancji, na podstawie art. 105 kpa (skarżący wycofali odwołania),
- w **7** przypadkach Wojewoda wydał postanowienia o niedopuszczalności wniesienia odwołania z powodu uchybienia terminu do jego wniesienia;
- w **1** przypadku Wojewoda umorzył postępowanie odwoławcze,
- w **1** przypadku Wojewoda odmówił stwierdzenia nieważności decyzji.

Od stycznia do grudnia 2007 r. wydano bezrobotnym **34.019** zaświadczeń.

Zaświadczenie te wystawiane były do:

- ośrodków pomocy społecznej,
- Zakładu Ubezpieczeń Społecznych,

- sądów,
- urzędów,
- innych instytucji (np. szkół, zakładów opieki zdrowotnej).

W analizowanym okresie tut. Urząd prowadził korespondencję dotyczącą osób bezrobotnych z innymi urzędami i instytucjami.

Korespondencje prowadzono między innymi z:

- komornikami - **933** pisma,
- Zakładem Ubezpieczeń Społecznych - **702** pisma,
- komisariatami policji - **210** pism,
- miejskimi i gminnymi ośrodkami pomocy społecznej - **319** pism,
- Państwową Inspekcją Pracy - **76** pism.

W analizowanym okresie klientom tut. Urzędu wydano **4.379** informacji o dochodach PIT-11.

Wydano również **1.730** zaświadczeń o okresach pobierania i wysokości zasiłków dla bezrobotnych.

KONTROLE WEWNĘTRZNE

W 2007 roku kontrolą objęto łącznie **574** umowy zawarte przez Dyrektora Urzędu z podmiotami rynku pracy.

Kontrole dotyczyły:

- 1/ realizowanych szkoleń – sprawdzono realizację **70** umów. W wyniku kontroli nie stwierdzono nieprawidłowości;
- 2/ organizacji prac społecznie użytecznych – przeprowadzono kontrolę w **9** podmiotach realizujących prace. Nieprawidłowości nie stwierdzono;
- 3/ robót publicznych – kontrolą objęto **20** zawartych umów. Nieprawidłowości nie stwierdzono;
- 4/ prac interwencyjnych – kontrolą objęto **4** umowy. Nieprawidłowości nie stwierdzono;
- 5/ prac interwencyjnych z refundacją kosztów wyposażenia lub doposażenia stanowisk pracy dla osób w wieku powyżej 50 lat - kontrolą objęto **4** umowy. Nieprawidłowości nie stwierdzono;
- 6/ staży – kontrolą objęto łącznie **31** umów. W wyniku kontroli nieprawidłowości nie stwierdzono;
- 7/ przygotowania zawodowego w miejscu pracy – kontrolą objęto **20** umów. Nieprawidłowości nie stwierdzono;
- 8/ refundacji kosztów wyposażenia lub doposażenia stanowisk pracy dla skierowanych bezrobotnych – kontrolą objęto **130** umów. Nieprawidłowości nie stwierdzono;
- 9/ przyznania bezrobotnym jednorazowo środków na podjęcie działalności gospodarczej – kontrolą objęto **285** umów. W 11 przypadkach, w związku z ustaleniami i wątpliwościami, które powstały w czasie kontroli realizacji umów, zobowiązano kontrolowanych do złożenia wyjaśnień. Wszystkie osoby z zaleceń się wywiązały;

10/ refundacji z tytułu utworzenia stanowisk pracy dla osób niepełnosprawnych ze środków PFRON – kontrolą objęto 1 umowę. Nieprawidłowości nie stwierdzono.

KONTROLE ZEWNĘTRZNE

W 2007 roku w Powiatowym Urzędzie Pracy w Jeleniej Górze przeprowadzono 2 kontrole.

Kontrole dotyczyły:

1/ Kontrola przeprowadzona przez Starostwo Powiatowe w Jeleniej Górze – Wydział Finansowy w dniach 02-10.04.2007r. (z wyłączeniem 06.04.2007 r.) w zakresie zapewnienia przestrzegania procedur kontroli i celowości 5 % wydatków za okres od dnia 01.01.2006 r. do dnia 28.02.2007 r.

Kontrola nie wykazała nieprawidłowości.

2/ Kontrola przeprowadzona przez ABS Audyt, Biuro Rachunkowe, Szkolenia we Wrocławiu w dniach 28-30.05.2007 r. z audytu wydatkowania środków unijnych zgodnie z obowiązującymi przepisami prawa i założeniami projektów wdrażanych w ramach SPO RZL – Działanie 1.2 „Młody wiek – wielkie możliwości”, Działanie 1.3 „Koniec z biernością – czas na rozwój”.

W wyniku przeprowadzonych czynności kontrolnych nie stwierdzono naruszenia prawa.

CZYNNOŚCI WINDYKACYJNE

a) Windykacja nienależnie pobranych świadczeń z Funduszu Pracy.

Od stycznia do grudnia 2007 r. Powiatowy Urząd Pracy w Jeleniej Górze wydał 150 decyzji na podstawie ustawy o promocji zatrudnienia i instytucjach rynku pracy, w tym:

- 31 decyzji o obowiązku zwrotu zasiłku dla bezrobotnych,
- 81 decyzji o obowiązku zwrotu kosztów badań lekarskich,
- 2 decyzje o obowiązku zwrotu nienależnie pobranego zasiłku przedemerytalnego,
- 14 decyzji o obowiązku zwrotu kosztów szkolenia,
- 3 decyzje o obowiązku zwrotu stypendium szkoleniowego,
- 12 decyzji o rozłożeniu spłaty na raty nienależnie pobranych świadczeń z Funduszu Pracy, tj. zasiłków dla bezrobotnych oraz kosztów szkolenia i badań lekarskich,
- 7 decyzji o obowiązku zwrotu kosztów dojazdu.

W wyniku wydanych decyzji:

- 53 osoby uregulowały należności;
- 12 osobom rozłożono spłatę należności na raty;
- przeciwko 34 osobom wystąpiono do Urzędu Skarbowego w Jeleniej Górze z tytułem wykonawczym w celu wyegzekwowania należności pieniężnych;
- 48 osobom wysłano upomnienia dotyczące zwrotu należności,
- 3 osobom odroczone spłatę należności.

b) Windykacja z tytułu zawartych umów ze środków Funduszu Pracy.

W 2007 roku przeprowadzono czynności windykacyjne w zakresie zawartych umów o udzielenie:

- pożyczek na podjęcie działalności gospodarczej przez bezrobotnych,
- pożyczek na zorganizowanie przez pracodawców dodatkowych miejsc pracy dla skierowanych bezrobotnych,
- bezrobotnym jednorazowo środków na podjęcie działalności gospodarczej.

Ogółem w roku sprawozdawczym prowadzono **71** spraw windykacyjnych, uwzględniając zadłużenia powstałe w latach poprzednich.

Należności egzekwowano:

- za pośrednictwem Komornika Sądowego - w **38** sprawach, z tego w 12 sprawach egzekucja skuteczna,
- na podstawie zawartych z dłużnikami ugód - w **22** sprawach, z tego w 4 sprawach należności zostały spłacone w całości,
- w **11** sprawach prowadzone są czynności sprawdzające, mające na celu uzyskanie informacji o dochodach i składnikach majątkowych dłużników.

W **3** sprawach zawiadomiono Prokuraturę Rejonową w Jeleniej Górze o popełnieniu przestępstwa przez osoby bezrobotne, którym udzielono z Funduszu Pracy jednorazowo środków na podjęcie działalności gospodarczej. Równolegle w tych sprawach wniesiono do Sądu Rejonowego w Jeleniej Górze pozwy o wydanie nakazu zapłaty w postępowaniu upominawczym.

Jedna sprawa prowadzona przez Prokuraturę Rejonową została zawieszona.

W **3** sprawach toczyło się postępowanie karne w Sądzie Rejonowym Wydział Karny w Jeleniej Górze, **2** sprawy zostały zakończone.

W **5** sprawach, o ile dłużnicy nie uregulują żądanych należności, skierowane będą do Sądu pozwy o wydanie nakazu zapłaty.

Ponadto w ramach postępowań windykacyjnych, prowadzone są czynności mające na celu ustalenie składników majątkowych dłużników oraz źródeł dochodów, poprzez gromadzenie informacji za pośrednictwem sądów, urzędów skarbowych, Zakładu Ubezpieczeń Społecznych, urzędów miast i gmin funkcjonujących na terenie całego kraju. W tym celu prowadzona była korespondencja w liczbie **165** pism.

c) Windykacja z tytułu zawartych w latach poprzednich umów ze środków PFRON.

W 2007 roku prowadzone były czynności windykacyjne z tytułu zawartych **8** umów w zakresie:

- pożyczek na podjęcie działalności gospodarczej lub rolniczej przez osoby niepełnosprawne,
- zwrotu kosztów poniesionych na utworzenie nowych miejsc pracy dla osób niepełnosprawnych.

Działania windykacyjne prowadzone były:

- za pośrednictwem Komornika Sądowego - w 2 sprawach,
- na podstawie zawartych ugód z dłużnikami - w 4 sprawach,

natomiast w 2 sprawach prowadzone były czynności zmierzające do ustalenia mienia dłużników oraz uzyskania innych informacji o dłużnikach, które umożliwiłyby prowadzenie skutecznej windykacji.

SZKOLENIA PRACOWNIKÓW

W 2007 roku zorganizowano 7 szkoleń wewnętrznych dla pracowników Powiatowego Urzędu Pracy w Jeleniej Górze na temat:

1. „Informacje o instrumentach rynku pracy. Zatrudnianie cudzoziemców w Polsce. Kodeks postępowania administracyjnego – m.in. terminowość załatwiania spraw, doręczanie decyzji, pism”;
2. „Kapitał Ludzki. Nowy okres programowania 2007 – 2013. Założenia Programu Operacyjnego Kapitał Ludzki. Podstawowe zasady wdrażania”;
3. „Ochrona danych osobowych”;
4. „Doskonalenie służb zatrudnienia”;
5. „Nowelizacja ustawy o promocji zatrudnienia i instytucjach rynku pracy”;
6. „Prowadzenie kart rejestracyjnych, wydawanie decyzji”;
7. „Zmiany do Ustawy o promocji zatrudnienia i instytucjach rynku pracy”.

Ponadto kierownicy działów przeprowadzali okresowo szkolenia tematyczne dla podległych pracowników.

W celu podwyższenia kwalifikacji zawodowych jak i zdobycia dodatkowej wiedzy, 137 pracowników uczestniczyło w różnego rodzaju szkoleniach organizowanych przez jednostki szkoleniowe.

Tematykę, ilość szkoleń oraz liczbę uczestników przedstawia tabela:

Lp.	Tematyka szkoleń	Ilość odbytych szkoleń	Ilość osób uczestniczących w szkoleniu
1.	„Zamówienia Publiczne w 2007 roku. Planowanie i realizacja”	1	3
2.	„Szkolenie specjalistów lokalnego ożywienia gospodarczego partnerstwa lokalnego”	2	4
3.	Nowe zasady i regulacje prawne przyznawania i rozliczania dotacji na działalność gospodarczą oraz refundacji nowotworzonych miejsc pracy”	1	2
4.	„Nowe zasady zamknięcia ksiąg rachunkowych, inwentaryzacja i bilans w Powiatowych Urzędach Pracy”	1	2
5.	„Zasady udzielania pomocy publicznej przez powiatowe urzędy pracy po 1 stycznia 2007r. – analiza najważniejszych zmian”	1	1
6.	„Kwestionariusz Zainteresowań Zawodowych – nowoczesne narzędzie pracy doradcy zawodowego”	1	1

7.	„Warsztaty – kontrola wewnętrzna a kontrole zewnętrzne Funduszu Pracy, Programów EFS i Działalności Powiatowych Urzędów Pracy”	1	1
8.	„Nowe zasady obsługi kadrowej oraz prawidłowe sporządzanie ocen pracowników Powiatowych Urzędów Pracy”	1	1
9.	„Rozliczanie, monitorowanie i kontrola umów przyznanych dotacji oraz refundacji w praktyce Urzędów Pracy”	1	2
10.	„Szkolenie Specjalistów Szybkiego Reagowania na potrzeby lokalnego rynku pracy” w ramach projektu „Partnerstwo i współpraca na rzecz budowy nowoczesnego rynku pracy” dla województwa dolnośląskiego	3	6
11.	„Zamówienia Publiczne”	1	2
12.	„Spółdzielnie – nowe narzędzie rozwoju rynku pracy”	2	15
13.	„Świadczenia Pieniężne z Ubezpieczenia Chorobowego i Wypadkowego w 2007 roku”	1	1
14.	„Ewidencja Księgowa Funduszy Unijnych – rozwiązania praktyczne”	1	4
15.	„Praktyka postępowania egzekucyjnego w administracji”	1	1
16.	„Zasady funkcjonowania archiwum zakładowego i składnicy akt w urzędzie ze szczególnym uwzględnieniem postępowania z dokumentacją elektroniczną”	1	1
17.	„Prawno – Psychologiczne aspekty przeprowadzania oceny pracowniczej w jednostkach administracji publicznej”	1	8
18.	„Szkolenie dla kadry EURES”	2	2
19.	„Postępowanie z dokumentacją elektroniczną w świetle Ustawy o informacji działalności podmiotów realizujących zadania publiczne z dnia 17 lutego 2005 r. i aktów wykonawczych”	1	1
20.	„Nowelizacja Prawa Zamówień Publicznych – szkolenie przygotowujące do stosowania nowych uregulowań”	1	2
21.	„Skuteczny wybór zabezpieczenia i prawidłowe przyznawanie oraz rozliczanie dotacji i refundacji w praktyce Powiatowych Urzędów Pracy”	1	2
22.	„Nowości udzielania pomocy publicznej w Urzędach Pracy oraz pomocy De Minimis i na zatrudnienie”	1	1
23.	„Umowa w sprawie zamówienia publicznego”; „Odpowiedzialność za naruszenie przepisów ustawy o zamówieniach publicznych”	1	3
24.	„Prawidłowe przygotowanie dokumentacji do elektronicznego obiegu w jednostkach samorządowych – stosowanie instrukcji kancelaryjnej rzeczowego wykazu akt”	1	2
25.	„Zakładowy Fundusz Rehabilitacji Osób Niepełnosprawnych po 1 maja 200r. oraz wejściu w życie nowelizacji ustawy o rehabilitacji uchwalonej przez Sejm dnia 9 maja 2007r.”	1	1
26.	„Szkolenie – Projekty partnerskie a zamówienia publiczne” realizowane w ramach projektu „Partnerstwo i współpraca na rzecz budowy nowoczesnego rynku pracy” dla województwa dolnośląskiego	2	3
27.	„Obsługa Platformy IT”	1	3

28.	„Zamówienia publiczne do 14 tys. EURO – regulacje wewnętrzne, dokumentowanie procedur – problemy”	1	1
29.	Szkolenie w zakresie: „Indywidualnych Planów Działania wraz z Kwestionariuszem Uzdolnień Przedsiębiorczych”	1	1
30.	„Standardy usług rynku pracy – poradnictwo zawodowe i informacja zawodowa oraz pomoc w aktywnym poszukiwaniu pracy”	1	1
31.	„Program Operacyjny Kapitał Ludzki”	1	1
32.	Zaawansowane Metody Komunikacji - „Efektywne doradztwo zawodowe i pośrednictwo pracy szansą bezrobotnych” realizowanych w ramach działania 1.1 Sektora Programu Operacyjnego Rozwój Zasobów Ludzkich	1	10
33.	„Zadania Powiatowych Urzędów Pracy w kontekście nowelizacji ustawy o rehabilitacji zawodowej i społecznej oraz zatrudnieniu osób niepełnosprawnych oraz propozycji nowelizacji ustawy o promocji zatrudnienia i instytucjach rynku”	1	2
34.	„Nowelizacja prawa zamówień publicznych w praktyce”	1	3
35.	Szkolenie z zakresu nowelizacji ustawy o rehabilitacji społecznej i zawodowej osób niepełnosprawnych, która weszła w życie 1.08.2007r.	1	1
36.	„Finansowanie projektów”	2	4
37.	„Procedury kontroli finansowej w jednostce sektora finansów publicznych w praktyce”	1	1
38.	„Nowoczesny sekretariat i kancelaria w administracji publicznej – organizacja i funkcjonowanie”	1	1
39.	„Szkolenie Dobre Praktyki Partnerstwa Lokalnego i Partnerstwo Publiczno – Prywatne” realizowane w ramach projektu „Partnerstwo i współpraca na rzecz budowy nowoczesnego rynku pracy” dla województwa dolnośląskiego	1	2
40.	„Licencjonowanie praw autorskich oraz zarządzanie i oprogramowywanie na przykładzie systemu Statlook”	1	1
41.	„Nowelizacja ustawy o promocji zatrudnienia i instytucjach rynku pracy”	1	4
42.	„Standardy usług rynku pracy i warunków ich realizacji”	1	5
43.	„Standardy usług rynku pracy – organizacja szkoleń przez Państwowe Służby Zatrudnienia – nowe regulacje prawne”	1	1
44.	Profesjonalne służby zatrudnienia na rzecz ekonomii społecznej i trzeciego sektora”	1	1
45.	„Dobre praktyki Partnerstwa Lokalnego i Partnerstwo Publiczno – Prywatne w realizacji projektów w gminie, powiecie i województwie”	1	2
46.	„Aktywne formy pomocy – kontynuacja programów oraz nowe inicjatywy”	1	1
47.	„Ochrona informacji przetwarzanych w sieciach i systemach teleinformatycznych”	1	1
48.	„Nowe zadania powiatu z zakresu rehabilitacji zawodowej osób niepełnosprawnych – udzielanie, monitorowanie i rozliczanie nowych form pomocy publicznej”	1	3

49.	„Budowanie i zarządzanie zespołem projektowym. Pozyskiwanie środków w kontekście nowego okresu programowania 2007 – 2013. Budowanie projektu finansowanego z Programu Operacyjnego Kapitał Ludzki”	1	1
50.	„Postępowanie o zamówienie publiczne według znowelizowanej Ustawy z dnia 29 stycznia 2007r. Prawo zamówień publicznych (Dz. U. z 2004r. nr 19, poz. 959 ze zm.)”	1	2
51.	„Pomoc publiczna. Praktyczne aspekty. Wzory dokumentów”.	1	2
52.	„Praktyczne problemy inwentaryzacji w jednostkach sektora finansów publicznych”	1	1
53.	„Aplikowanie o środki EFS”	1	2
54.	„Dni Mobilności Pracowniczej”	1	1
55.	Szkolenie organizowane dla Dyrektorów Powiatowych Urzędów Pracy	1	1
56.	„Współpraca publicznych służb zatrudnienia i pracowników instytucji dialogu społeczno w budowaniu nowoczesnego rynku pracy”	1	2
57.	„Nowelizacja Ustawy o promocji zatrudnienia i instytucjach rynku pracy. Stosowanie przepisów Kodeksu Postępowania Administracyjnego w praktyce Urzędów Pracy”	1	2
58.	„Prawo pracy – teoria a praktyka w świetle zmian w przepisach oraz orzecznictwa sądu najwyższego (stan prawny na 2008 rok).”	1	1
Razem:		65	137

WSPÓLPRACA Z ORGANIZACJAMI POZARZĄDOWYMI

W 2007 roku Powiatowy Urząd Pracy współpracował między innymi z:

- 1) Jeleniogórskim Stowarzyszeniem Osób Bezrobotnych,
- 2) Stowarzyszeniem Sympatyków Gminy Mysłakowice,
- 3) Warsztatami Terapii Zajęciowej w Jeleniej Górze.

➤ Jeleniogórskie Stowarzyszenie Osób Bezrobotnych

Powiatowy Urząd Pracy wspólnie z Jeleniogórskim Stowarzyszeniem Osób Bezrobotnych, zorganizował w dniu 25.05.2007 r. Targi Pracy. Ponadto prowadzone były cykliczne spotkania przedstawicieli tut. Urzędu Pracy z członkami Stowarzyszenia, dotyczące problematyki rynku pracy.

➤ Stowarzyszenie Sympatyków Gminy Mysłakowice

W dniach od 12 do 16 maja 2007r. w Regionie Karkonoszy przebywała na zaproszenie Stowarzyszenia Sympatyków Gminy Mysłakowice 15-osobowa grupa studyjna z regionu lwowskiego. Program pobytu obejmował warsztaty, podróż studyjną do gospodarstw agroturystycznych oraz seminarium, które odbyło się w siedzibie Powiatowego Urzędu Pracy w Jeleniej Górze i zostało zorganizowane przez Panią Urszulę Filipczuk – Dyrektora Urzędu.

Udział w seminarium wzięli zaproszeni pracownicy Starostwa Powiatowego w Jeleniej Górze, wójtowie gmin oraz liderzy znaczących organizacji pozarządowych. Celem seminarium było uświadomienie liderom wiejskim z Polski i Ukrainy istoty propagowania idei partnerstwa i współpracy pomiędzy organizacjami pozarządowymi, rolnikami i samorządami na rzecz niwelowania bezrobocia w środowisku wiejskim. Dyrektor Powiatowego Urzędu Pracy przedstawiła uczestnikom seminarium informacje dot. form wsparcia dla osób bezrobotnych, ze szczególnym uwzględnieniem osób będących w szczególnej sytuacji na rynku pracy oraz osób zagrożonych wykluczeniem społecznym.

➤ **Warsztaty Terapii Zajęciowej**

Osoby niepełnosprawne intelektualnie – uczestnicy Warsztatów Terapii Zajęciowej brały udział w szkoleniu z zakresu aktywnego poszukiwania pracy w Klubie Pracy. Szkolenie realizowane było w formie 10 zajęć warsztatowych, które odbywały się od 5 do 21 czerwca 2007 roku.

W warsztatach uczestniczyło 6 osób poszukujących pracy, uczestników WTZ.

Program zajęć Klubu Pracy obejmował między innymi następujące elementy:

- poznanie zasad przygotowania do rozmów kwalifikacyjnych z pracodawcami,
- sporządzenie dokumentów aplikacyjnych (CV, list motywacyjny),
- poznanie metod poszukiwania pracy,
- określenie własnych celów , możliwości i preferencji zawodowych,
- budowanie pozytywnego myślenia i samoakceptacji.

Uczestnicy szkolenia zdobyli umiejętności z zakresu kształtowania umiejętności nawiązywania kontaktu i przeprowadzania rozmów z pracodawcą, nauki poszukiwania pracy oraz radzenia sobie ze stresem wynikającym z sytuacji bezrobocia.

Ponadto w ramach wzajemnej współpracy Urząd przekazywał w/w organizacjom informacje o sytuacji panującej na lokalnym rynku pracy, realizowanych programach w zakresie aktywizacji zawodowej osób bezrobotnych, w tym osób niepełnosprawnych, jak i działaniach przyczyniających się do zmniejszenia bezrobocia.

IX. POWIATOWA RADA ZATRUDNIENIA W JELENIEJ GÓRZE

W 2007 roku Powiatowa Rada Zatrudnienia w Jeleniej Górze, będąca organem opiniodawczo – doradczym Starosty Jeleniogórskiego w sprawach polityki rynku pracy, odbyła 4 posiedzenia, na których przyjęła 7 uchwał:

1. Uchwała Nr 1/2007 Powiatowej Rady Zatrudnienia w Jeleniej Górze z dnia 26 marca 2007 r. w sprawie zaopiniowania wniosku Zespołu Szkół Licealnych i Zawodowych Nr 2 w Jeleniej Górze, dotyczącego rozpoczęcia kształcenia w zawodzie technik kelner.
2. Uchwała nr 2/2007 Powiatowej Rady Zatrudnienia w Jeleniej Górze z dnia 26 marca 2007 r. w sprawie zaopiniowania wniosku Zespołu Szkół Licealnych i Usługowych w Jeleniej Górze, dotyczącego rozpoczęcia kształcenia w zawodzie technik agrobiznesu.
3. Uchwała Nr 3/2007 Powiatowej Rady Zatrudnienia w Jeleniej Górze z dnia 26 marca 2007 r. w sprawie zmiany Uchwały Nr 9/2006 Powiatowej Rady Zatrudnienia w Jeleniej Górze z dnia 2 października 2006 r. zmieniającej Uchwałę Nr 6/2006 Powiatowej Rady Zatrudnienia w Jeleniej Górze z dnia 10 kwietnia 2006 r. w sprawie zaopiniowania propozycji przeznaczenia środków Funduszu Pracy na finansowanie programów na rzecz promocji zatrudnienia, łagodzenia skutków bezrobocia i aktywizacji zawodowej oraz na finansowanie innych fakultatywnych zadań, będących w dyspozycji Starosty Jeleniogórskiego w 2006 roku.
4. Uchwała Nr 4/2007 Powiatowej Rady Zatrudnienia w Jeleniej Górze z dnia 26 marca 2007 r. w sprawie zaopiniowania propozycji przeznaczenia środków Funduszu Pracy będących w dyspozycji Starosty Jeleniogórskiego na finansowanie programów na rzecz promocji zatrudnienia, łagodzenia skutków bezrobocia i aktywizacji zawodowej oraz na finansowanie innych fakultatywnych zadań w 2007 roku.
5. Uchwała Nr 5/2007 Powiatowej Rady Zatrudnienia w Jeleniej Górze z dnia 21 czerwca 2007 r. w sprawie zmiany Uchwały Nr 4/2007 Powiatowej Rady Zatrudnienia w Jeleniej Górze z dnia 26 marca 2007 r. w sprawie zaopiniowania propozycji przeznaczenia środków Funduszu Pracy będących w dyspozycji Starosty Jeleniogórskiego na finansowanie programów na rzecz promocji zatrudnienia, łagodzenia skutków bezrobocia i aktywizacji zawodowej oraz na finansowanie innych fakultatywnych zadań w 2007 roku.
6. Uchwała Nr 6/2007 Powiatowej Rady Zatrudnienia w Jeleniej Górze z dnia 30 października 2007 r. w sprawie zmiany Uchwały Nr 5/2007 Powiatowej Rady Zatrudnienia w Jeleniej Górze z dnia 21 czerwca 2007 r. zmieniającej Uchwałę Nr 4/2007 Powiatowej Rady Zatrudnienia w Jeleniej Górze z dnia 26 marca 2007 r. w sprawie zaopiniowania propozycji przeznaczenia środków Funduszu Pracy będących w dyspozycji Starosty Jeleniogórskiego, na finansowanie programów na rzecz promocji zatrudnienia, łagodzenia skutków bezrobocia i aktywizacji zawodowej oraz na finansowanie innych fakultatywnych zadań w 2007 roku.

7. Uchwała Nr 7/2007 Powiatowej Rady Zatrudnienia w Jeleniej Górze z dnia 28 grudnia 2007 r. w sprawie zmiany przeznaczenia środków Funduszu Pracy będących w dyspozycji Starosty Jeleniogórskiego na finansowanie programów na rzecz promocji zatrudnienia, łagodzenia skutków bezrobocia i aktywizacji zawodowej oraz na finansowanie innych fakultatywnych zadań w 2007 roku przyjętych Uchwałami Powiatowej Rady Zatrudnienia w Jeleniej Górze: Nr 4/2007 z dnia 26 marca 2007 r., Nr 5/2007 z dnia 21 czerwca 2007 r. i Nr 6/2007 z dnia 30 października 2007 r.

Przedmiotem posiedzeń Powiatowej Rady Zatrudnienia w Jeleniej Górze - oprócz podejmowania uchwał w powyższym zakresie - było również przyjęcie „Sprawozdania z działalności Powiatowego Urzędu Pracy w Jeleniej Górze za 2006 rok” oraz okresowych informacji o sytuacji na lokalnym rynku pracy w 2007 roku. Ponadto na posiedzeniach omawiane były inne zagadnienia związane z lokalnym rynkiem pracy.